



EĞİTİM FAKÜLTESİ



SELÇUK ÜNİVERSİTESİ
EĞİTİM FAKÜLTESİ

2023-2024

Bahar Dönemi

Öğrenci Memnuniyet Anketi Raporu

Selçuk Üniversitesi Eğitim Fakültesi öğrencilerine uygulanan memnuniyet anketinin sonuçları incelenerek raporlanmıştır.

Rapor Özeti

Öğrenci memnuniyet anketi çalışması; ölçme ve değerlendirme kuralları dikkate alınarak anket sorularının planlanması, anket formunun oluşturulması, verilerin toplanması, analizi ve raporlanması süreçlerini içermektedir. Veriler Google Form aracıyla toplanmıştır. Bu anket çalışması Selçuk Üniversitesi Eğitim Fakültesindeki öğrenci üzerinden alınan memnuniyet düzeyine dair geri dönütleri istatistiksel olarak değerlendirilerek ilgili yerlere geri dönüt vermek amacıyla uygulanmıştır.

Anket kapsamında demografik özelliklerin yanında, 63 tane 6 cevaplı likert tipinde (0-5) anket maddeleri yöneltilmiştir. Değerlendirme ölçeklerinde puanlama yapılırken; "Fikrim yok" seçeneğine 0 puan, "Kesinlikle katılmıyorum" seçeneğine 1 puan, "Katılmıyorum" seçeneğine 2 puan, "Ne katılıyorum ne katılmıyorum" seçeneğine 3 puan, "Katılıyorum" seçeneğine 4 puan ve "Kesinlikle katılıyorum" seçeneğine 5 puan verilmiştir.

Bu rapor kapsamında, öğrenci memnuniyet anketi sorularına verilen cevapların sonuçları paylaşılmıştır. 6 cevaplı likert tipte değerlendirilen sorulara verilen cevapların ortalamaları Tablo 1'de verilmiştir.

Soru No.	Soru Maddesi	Cevapların Ortalama Puanı
1	Üniversitemdeki yöneticilerin öğrencilerle olan iletişimlerinin yeterli olduğunu düşünüyorum.	2.43
2	Üniversitemin web sayfasının yeterli (kullanılabilirliği, işlevselliği, pratikliği vb. açısından) olduğunu düşünüyorum.	2.93
3	Üniversitemin sosyal medya hesaplarının yeterli (kullanılabilirliği, işlevselliği, pratikliği vb. açısından) olduğunu düşünüyorum.	2.99
4	Üniversitemde yürütülen iyileştirme/geliştirme (anketler, dilek-öneri-şikâyet kutuları, SİMER vb.) çalışmalarının yeterli olduğunu düşünüyorum.	2.45
5	Üniversitemin birçok alanda Türkiye'deki gelişmelere öncülük ettiğini düşünüyorum.	2.50
6	Üniversitemin bulunduğu coğrafi bölgede stratejik bir öneminin olduğunu düşünüyorum	3.22
7	Üniversitemin diğer üniversiteler içindeki başarı sıralamasından memnunum.	3.03
8	Üniversitemdeki bilgi yönetim sistemlerinin (OBİS, Enstitü Otomasyonu, TIPSAD, SÜMOB vb.) yeterli (kullanılabilirliği, işlevselliği, pratikliği vb. açısından) olduğunu düşünüyorum.	2.92
9	Üniversitemde kısmi zamanlı çalışma imkanlarının yeterli olduğunu düşünüyorum.	1.93
10	Üniversitemde kariyerime katkı sağlayan uygulamaların (staj, iş yeri gezisi, uzman konuk davetleri vb.) yeterli olduğunu düşünüyorum.	2.29
11	Üniversitemde eğitim ve öğretim hizmet kalitesinin iyi olduğunu düşünüyorum.	3.01
12	Üniversitemdeki öğrencilerin görüş ve önerilerini yönetime (rektörlük/dekanlık/müdürlük vb.) rahatlıkla iletebildiğini düşünüyorum.	2.28

13	Üniversitemde okuduğum programdan memnunum.	3.74
14	Üniversitemde aldığım eğitimin beklentilerimi karşıladığını düşünüyorum.	2.77
15	Üniversitemde öğrencilere sağlanan burs imkanlarının (yemek, eğitim vb.) yeterli olduğunu düşünüyorum.	2.61
16	Üniversitemde yürütülen uluslararası değişim/hareketlilik programlarının (Erasmus, Mevlana, Proje vb.) yeterli olduğunu düşünüyorum.	1.76
17	Üniversitemin öğrenci hareketlilik programlarına (Erasmus, Farabi, Mevlana vb.) katılmamı yeterli seviyede teşvik ettiğini düşünüyorum.	1.99
18	Üniversitemde uluslararasılaşma hizmetlerinin (dış ilişkiler koordinatörlüğü vb.) yeterli olduğunu düşünüyorum.	1.45
19	Üniversitemde nitelikli bir yabancı dil eğitimi verildiğini düşünüyorum.	1.50
20	Üniversitemdeki seçmeli derslerin yeterli çeşitlilikte olduğunu düşünüyorum.	2.25
21	Üniversitemdeki ders programlarının ders dışı etkinliklere zaman ayırabileceğim şekilde planlandığını düşünüyorum.	3.01
22	Üniversitemdeki ders içeriklerinin alanımla ilişkili olduğunu düşünüyorum.	3.27
23	Üniversitemdeki derslerin verimli işlendiğini düşünüyorum.	2.85
24	Üniversitemdeki eğitim-öğretim süreçlerinin (ders programı, intibak, yatay-dikey geçişler, ÇAP vb.) öğrencilerin ihtiyaçlarına dayalı olarak planlandığını düşünüyorum.	2.38
25	Üniversitemdeki derslerde öğrencilerin aktif katılımını sağlayan yöntem ve tekniklerin yeterli düzeyde kullanıldığını düşünüyorum.	2.71
26	Üniversitemdeki ölçme ve değerlendirme süreçlerinde öğretim elemanlarının objektif davrandıklarını düşünüyorum.	2.91
27	Üniversitemdeki ölçme ve değerlendirme süreçlerinde sınavların yanı sıra ödev, proje gibi farklı yaklaşımların kullanılmasından memnunum.	3.43
28	Üniversitemdeki uzaktan eğitimde yapılan sınavların uygun şekilde yürütüldüğünü düşünüyorum.	2.77
29	Üniversitemdeki dersliklerin öğrenci kapasitelerinin uygun olduğunu düşünüyorum.	3.12
30	Üniversitemdeki dersliklerin fiziksel özelliklerinin (temizlik, ısı, aydınlanma vb.) yeterli olduğunu düşünüyorum.	2.67
31	Üniversitemdeki derslerde fiziksel (laboratuvar ve derslikler) ve teknolojik olanakların (akıllı tahta, projeksiyon cihazı vb.) etkili olarak kullanıldığını düşünüyorum.	2.69
32	Üniversitemde kongre/toplantı salonlarının yeterli olduğunu düşünüyorum.	2.30
33	Üniversitemde kütüphane hizmetlerinin yeterli olduğunu düşünüyorum.	2.96
34	Üniversitemin kütüphanesindeki basılı kaynakların (kitap, dergi vb.) yeterli olduğunu düşünüyorum.	2.74
35	Üniversitemin kütüphanesindeki e-kaynakların (e-kitap, e-dergi vb.) yeterli olduğunu düşünüyorum.	1.82
36	Üniversitemde akademik danışmanlık hizmetlerinin yeterli (ulaşılabilirlik, iletişim, problem çözme vb. açısından) olduğunu düşünüyorum.	2.39
37	Üniversitemde kariyer danışmanlık hizmetlerinin yeterli olduğunu düşünüyorum.	1.98

38	Üniversitemde rehberlik ve psikolojik danışmanlık hizmetlerinin yeterli olduğunu düşünüyorum.	1.83
39	Üniversiteme toplu taşıma ile ulaşımın kolay olduğunu düşünüyorum.	3.96
40	Üniversitemde güvenlik hizmetlerinin yeterli olduğunu düşünüyorum.	2.92
41	Üniversitemde sosyal tesislerin yeterli olduğunu düşünüyorum.	2.77
42	Üniversitemdeki kampüs alanının temizlik hizmetlerinin yeterli olduğunu düşünüyorum.	3.69
43	Üniversitemin çevre düzenlemesi ve peyzaj hizmetlerinin (bakım, temizlik vb.) yeterli olduğunu düşünüyorum.	3.67
44	Üniversitemde yeşil alanların (ağaç, çiçek vb.) yeterli olduğunu düşünüyorum.	3.90
45	Üniversitemde internet erişiminin (wifi, kablolu internet, hız vb.) yeterli olduğunu düşünüyorum.	2.15
46	Üniversitemde yemekhanelerin temiz ve düzenli olduğunu düşünüyorum.	2.60
47	Üniversitemin yemekhanelerindeki yemeklerin lezzet ve miktar açısından yeterli olduğunu düşünüyorum.	2.41
48	Üniversitemde yemekhanelerdeki bekleme süresinin uygun olduğunu düşünüyorum.	2.58
49	Üniversitemdeki kantin hizmetlerinin (temizlik, lezzet, bekleme süresi vb.) yeterli olduğunu düşünüyorum.	2.74
50	Üniversitemdeki sınıf, laboratuvar, tuvalet, lavabo vb. alanların temiz olduğunu düşünüyorum.	2.36
51	Üniversitemde özel gereksinimli bireylere (görme engelli, işitme engelli vb.) yönelik hizmetlerin yeterli olduğunu düşünüyorum.	1.39
52	Üniversitemde sosyal, kültürel, sanatsal etkinliklerin yeterli olduğunu düşünüyorum.	2.35
53	Üniversitemde sportif faaliyetlerin yeterli olduğunu düşünüyorum.	1.91
54	Üniversitemdeki akademisyenlerin öğrencileri lisans/lisansüstü eğitime yeterli düzeyde teşvik ettiklerini düşünüyorum.	2.53
55	Üniversitemin araştırmacı öğrencileri yeterli düzeyde teşvik ettiğini düşünüyorum.	2.28
56	Üniversitemin girişimci ve yenilikçi öğrencileri yeterli düzeyde teşvik ettiğini düşünüyorum.	2.13
57	Üniversitemin topluma ve insanlığa değer katmak için yeterli çabayı gösterdiğini düşünüyorum.	2.80
58	Üniversitemde toplumsal katkı faaliyetlerini yürüten birimlerin (Tıp Fakültesi, Diş Hekimliği Fakültesi, Hayvan Hastanesi, Özel Gereksinimli Bireyler Birimi vb.) yeterli olduğunu düşünüyorum.	2.47
59	Üniversitemin kampüs ve diğer imkanlarını (spor tesisleri, konuk evleri, binicilik sosyal tesisleri vb.) toplumun hizmetine sunmasından memnunum.	3.07
60	Üniversitemin diğer kurum ve kuruluşlar (üniversiteler, kamu kurumları, sivil toplum kuruluşları, sanayi vb.) ile olan ilişki ve iş birliğinin yeterli olduğunu düşünüyorum.	2.00
61	Üniversitemde birlik, beraberlik, dayanışma ve sorumluluk bilincini artırmak için düzenlenen faaliyetlerin yeterli olduğunu düşünüyorum.	2.43
62	Üniversitemin kültürel değerlerin korunması için gösterdiği çabaları yeterli buluyorum.	2.84

İÇİNDEKİLER

İÇİNDEKİLER.....	5
BULGULAR.....	6
DEMOGRAFİK BULGULAR.....	7
Soru 1) Cinsiyetiniz.....	8
SORULARA DAİR BULGULAR.....	9
Soru 1) Üniversitemdeki yöneticilerin öğrencilerle olan iletişimlerinin yeterli olduğunu düşünüyorum.....	10
Soru 2) Üniversitemin web sayfasının yeterli (kullanılabilirliği, işlevselliği, pratikliği vb. açısından) olduğunu düşünüyorum.....	10
Soru 3) Üniversitemin sosyal medya hesaplarının yeterli (kullanılabilirliği, işlevselliği, pratikliği vb. açısından) olduğunu düşünüyorum.	11
Soru 4) Üniversitemde yürütülen iyileştirme/geliştirme (anketler, dilek-öneri-şikâyet kutuları, SİMER vb.) çalışmalarının yeterli olduğunu düşünüyorum.....	11
Soru 5) Üniversitemin birçok alanda Türkiye'deki gelişmelere öncülük ettiğini düşünüyorum.....	12
Soru 6) Üniversitemin bulunduğu coğrafi bölgede stratejik bir öneminin olduğunu düşünüyorum..	12
Soru 7) Üniversitemin diğer üniversiteler içindeki başarı sıralamasından memnunum.....	13
Soru 8) Üniversitemdeki bilgi yönetim sistemlerinin (OBİS, Enstitü Otomasyonu, TIPSAD, SÜMOB vb.) yeterli (kullanılabilirliği, işlevselliği, pratikliği vb. açısından) olduğunu düşünüyorum.	13
Soru 9) Üniversitemde kısmi zamanlı çalışma imkanlarının yeterli olduğunu düşünüyorum.	14
Soru 10) Üniversitemde kariyerime katkı sağlayan uygulamaların (staj, iş yeri gezisi, uzman konuk davetleri vb.) yeterli olduğunu düşünüyorum.....	14
Soru 11) Üniversitemde eğitim ve öğretim hizmet kalitesinin iyi olduğunu düşünüyorum.....	15
Soru 12) Üniversitemdeki öğrencilerin görüş ve önerilerini yönetime (rektörlük/dekanlık/müdürlük vb.) rahatlıkla iletebildiğini düşünüyorum.....	15
Soru 13) Üniversitemde okuduğum programdan memnunum.	16
Soru 14) Üniversitemde aldığım eğitimin beklentilerimi karşıladığını düşünüyorum.....	16

Soru 15) Üniversitemde öğrencilere sağlanan burs imkanlarının (yemek, eğitim vb.) yeterli olduğunu düşünüyorum.....	17
Soru 16) Üniversitemde yürütülen uluslararası değişim/hareketlilik programlarının (Erasmus, Mevlana, Proje vb.) yeterli olduğunu düşünüyorum.....	17
Soru 17) Üniversitemin öğrenci hareketlilik programlarına (Erasmus, Farabi, Mevlana vb.) katılmamı yeterli seviyede teşvik ettiğini düşünüyorum.	18
Soru 18) Üniversitemde uluslararasılaşma hizmetlerinin (dış ilişkiler koordinatörlüğü vb.) yeterli olduğunu düşünüyorum.....	18
Soru 19) Üniversitemde nitelikli bir yabancı dil eğitimi verildiğini düşünüyorum.....	19
Soru 20) Üniversitemdeki seçmeli derslerin yeterli çeşitlilikte olduğunu düşünüyorum.....	19
Soru 21) Üniversitemdeki ders programlarının ders dışı etkinliklere zaman ayırabileceğim şekilde planlandığını düşünüyorum.....	20
Soru 22) Üniversitemdeki ders içeriklerinin alanımla ilişkili olduğunu düşünüyorum.....	20
Soru 23) Üniversitemdeki derslerin verimli işlendiğini düşünüyorum.....	21
Soru 24) Üniversitemdeki eğitim-öğretim süreçlerinin (ders programı, intibak, yatay-dikey geçişler, ÇAP vb.) öğrencilerin ihtiyaçlarına dayalı olarak planlandığını düşünüyorum.....	21
Soru 25) Üniversitemdeki derslerde öğrencilerin aktif katılımını sağlayan yöntem ve tekniklerin yeterli düzeyde kullanıldığını düşünüyorum.	22
Soru 26) Üniversitemdeki ölçme ve değerlendirme süreçlerinde öğretim elemanlarının objektif davrandıklarını düşünüyorum.....	22
Soru 27) Üniversitemdeki ölçme ve değerlendirme süreçlerinde sınavların yanı sıra ödev, proje gibi farklı yaklaşımların kullanılmasından memnunum.....	23
Soru 28) Üniversitemdeki uzaktan eğitimde yapılan sınavların uygun şekilde yürütüldüğünü düşünüyorum.....	23
Soru 29) Üniversitemdeki dersliklerin öğrenci kapasitelerinin uygun olduğunu düşünüyorum.....	24
Soru 30) Üniversitemdeki dersliklerin fiziksel özelliklerinin (temizlik, ısı, aydınlanma vb.) yeterli olduğunu düşünüyorum.....	24
Soru 31) Üniversitemdeki derslerde fiziksel (laboratuvar ve derslikler) ve teknolojik olanakların (akıllı tahta, projeksiyon cihazı vb.) etkili olarak kullanıldığını düşünüyorum.....	25

Soru 32) Üniversitemde kongre/toplantı salonlarının yeterli olduğunu düşünüyorum.....	25
Soru 33) Üniversitemde kütüphane hizmetlerinin yeterli olduğunu düşünüyorum.....	26
Soru 34) Üniversitemin kütüphanesindeki basılı kaynakların (kitap, dergi vb.) yeterli olduğunu düşünüyorum.....	26
Soru 35) Üniversitemin kütüphanesindeki e-kaynakların (e-kitap, e-dergi vb.) yeterli olduğunu düşünüyorum.....	27
Soru 36) Üniversitemde akademik danışmanlık hizmetlerinin yeterli (ulaşılabilirlik, iletişim, problem çözme vb. açısından) olduğunu düşünüyorum.....	27
Soru 37) Üniversitemde kariyer danışmanlık hizmetlerinin yeterli olduğunu düşünüyorum.....	28
Soru 38) Üniversitemde rehberlik ve psikolojik danışmanlık hizmetlerinin yeterli olduğunu düşünüyorum.....	28
Soru 39) Üniversiteme toplu taşıma ile ulaşımın kolay olduğunu düşünüyorum.....	29
Soru 40) Üniversitemde güvenlik hizmetlerinin yeterli olduğunu düşünüyorum.....	29
Soru 41) Üniversitemde sosyal tesislerin yeterli olduğunu düşünüyorum.....	30
Soru 42) Üniversitemdeki kampüs alanının temizlik hizmetlerinin yeterli olduğunu düşünüyorum.	30
Soru 43) Üniversitemin çevre düzenlemesi ve peyzaj hizmetlerinin (bakım, temizlik vb.) yeterli olduğunu düşünüyorum.....	31
Soru 44) Üniversitemde yeşil alanların (ağaç, çiçek vb.) yeterli olduğunu düşünüyorum.....	31
Soru 45) Üniversitemde internet erişiminin (wifi, kablolu internet, hız vb.) yeterli olduğunu düşünüyorum.....	32
Soru 46) Üniversitemde yemekhanelerin temiz ve düzenli olduğunu düşünüyorum.....	32
Soru 47) Üniversitemin yemekhanelerindeki yemeklerin lezzet ve miktar açısından yeterli olduğunu düşünüyorum.....	33
Soru 48) Üniversitemde yemekhanelerdeki bekleme süresinin uygun olduğunu düşünüyorum.....	33
Soru 49) Üniversitemdeki kantin hizmetlerinin (temizlik, lezzet, bekleme süresi vb.) yeterli olduğunu düşünüyorum.....	34
Soru 50) Üniversitemdeki sınıf, laboratuvar, tuvalet, lavabo vb. alanların temiz olduğunu düşünüyorum.....	34

Soru 51) Üniversitemde özel gereksinimli bireylere (görme engelli, işitme engelli vb.) yönelik hizmetlerin yeterli olduğunu düşünüyorum.....	35
Soru 52) Üniversitemde sosyal, kültürel, sanatsal etkinliklerin yeterli olduğunu düşünüyorum.....	35
Soru 53) Üniversitemde sportif faaliyetlerin yeterli olduğunu düşünüyorum.....	36
Soru 54) Üniversitemdeki akademisyenlerin öğrencileri lisans/lisansüstü eğitime yeterli düzeyde teşvik ettiklerini düşünüyorum.....	36
Soru 55) Üniversitemin araştırmacı öğrencileri yeterli düzeyde teşvik ettiğini düşünüyorum.....	37
Soru 56) Üniversitemin girişimci ve yenilikçi öğrencileri yeterli düzeyde teşvik ettiğini düşünüyorum.....	37
Soru 57) Üniversitemin topluma ve insanlığa değer katmak için yeterli çabayı gösterdiğini düşünüyorum.....	38
Soru 58) Üniversitemde toplumsal katkı faaliyetlerini yürüten birimlerin (Tıp Fakültesi, Diş Hekimliği Fakültesi, Hayvan Hastanesi, Özel Gereksinimli Bireyler Birimi vb.) yeterli olduğunu düşünüyorum.....	38
Soru 59) Üniversitemin kampüs ve diğer imkanlarını (spor tesisleri, konuk evleri, binicilik sosyal tesisleri vb.) toplumun hizmetine sunmasından memnunum.....	39
Soru 60) Üniversitemin diğer kurum ve kuruluşlar (üniversiteler, kamu kurumları, sivil toplum kuruluşları, sanayi vb.) ile olan ilişki ve iş birliğinin yeterli olduğunu düşünüyorum.....	39
Soru 61) Üniversitemde birlik, beraberlik, dayanışma ve sorumluluk bilincini artırmak için düzenlenen faaliyetlerin yeterli olduğunu düşünüyorum.....	40
Soru 62) Üniversitemin kültürel değerlerin korunması için gösterdiği çabaları yeterli buluyorum...	40
Soru 63) Üniversitemin sürdürülebilirlik (Sıfır Atık, Yeşil Kampüs, Engelsiz Kampüs vb.) uygulamalarından memnunum.....	41

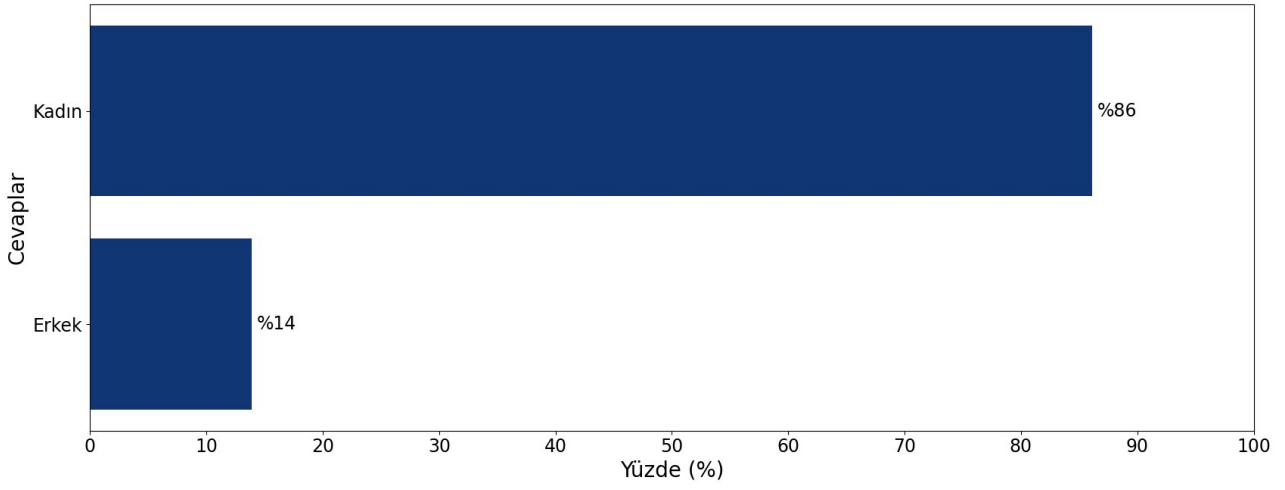
BULGULAR

DEMOGRAFİK BULGULAR

Soru 1) Cinsiyetiniz

(0: Kadın, 1: Erkek)

Şekil 0.1 ile "Cinsiyetiniz" sorusuna verilen cevapların yüzdelerle dağılımı sütun grafiğiyle ifade edilmiştir.



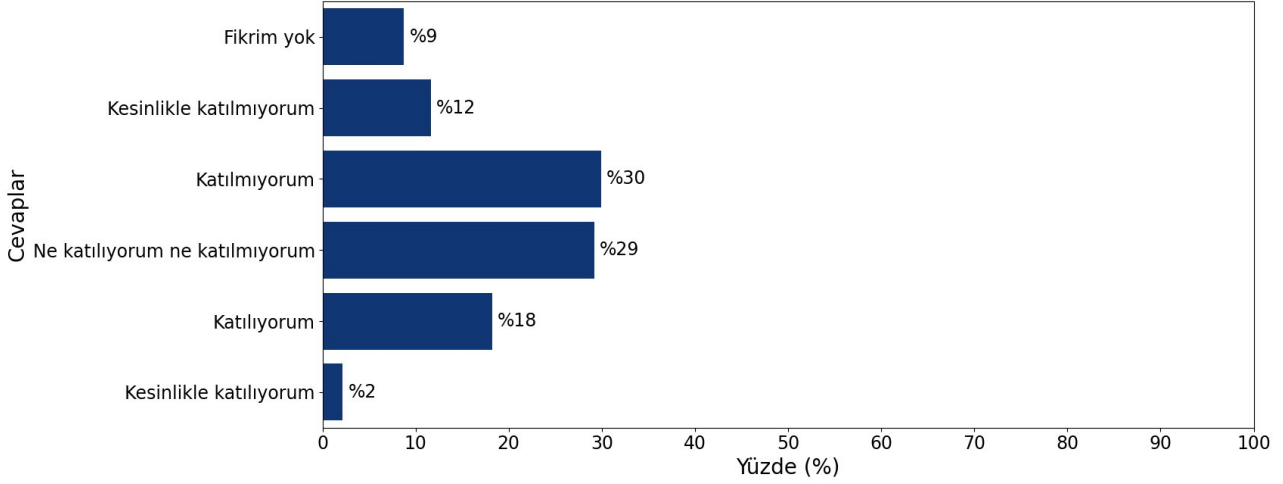
Şekil 0.1. "Cinsiyetiniz" sorusuna verilen cevapların yüzdelerle dağılımı

SORULARA DAİR BULGULAR

Soru 1) Üniversitemdeki yöneticilerin öğrencilerle olan iletişimlerinin yeterli olduğunu düşünüyorum.

(0: Fikrim yok, 1: Kesinlikle katılmıyorum, 2: Katılmıyorum, 3: Ne katılıyorum ne katılmıyorum, 4: Katılıyorum, 5: Kesinlikle katılıyorum)

1 numaralı soruya verilen cevapların ortalaması 2.43 puandır. Şekil 1.1 ile cevapların yüzdelerle dağılımı sütun grafiğiyle ifade edilmiştir.

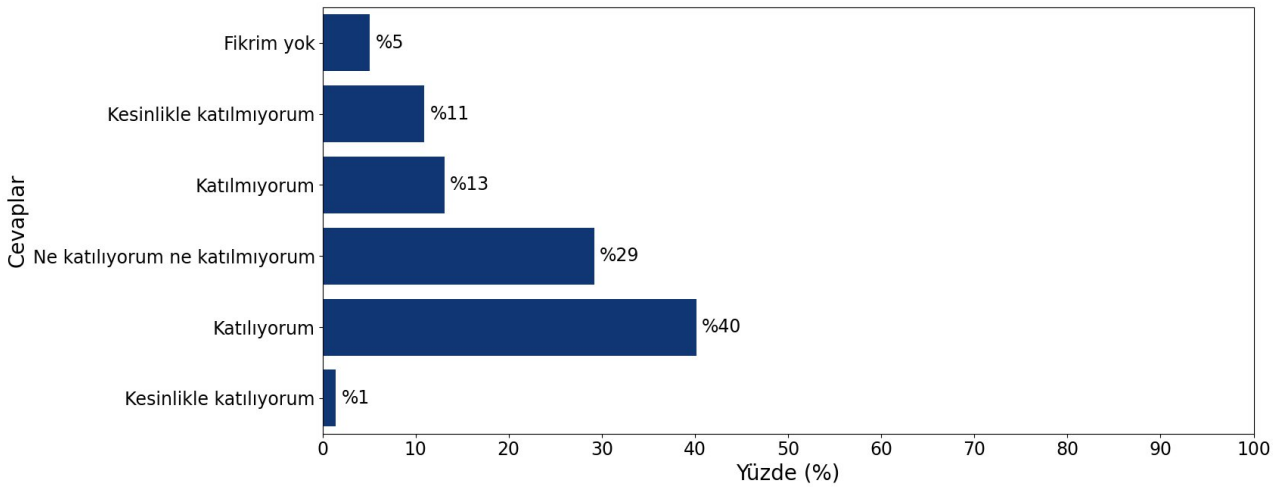


Şekil 1.1. "Üniversitemdeki yöneticilerin öğrencilerle olan iletişimlerinin yeterli olduğunu düşünüyorum." sorusuna verilen cevapların yüzdelerle dağılımı

Soru 2) Üniversitemin web sayfasının yeterli (kullanılabilirliği, işlevselliği, pratikliği vb. açısından) olduğunu düşünüyorum.

(0: Fikrim yok, 1: Kesinlikle katılmıyorum, 2: Katılmıyorum, 3: Ne katılıyorum ne katılmıyorum, 4: Katılıyorum, 5: Kesinlikle katılıyorum)

2 numaralı soruya verilen cevapların ortalaması 2.93 puandır. Şekil 1.2 ile cevapların yüzdelerle dağılımı sütun grafiğiyle ifade edilmiştir.

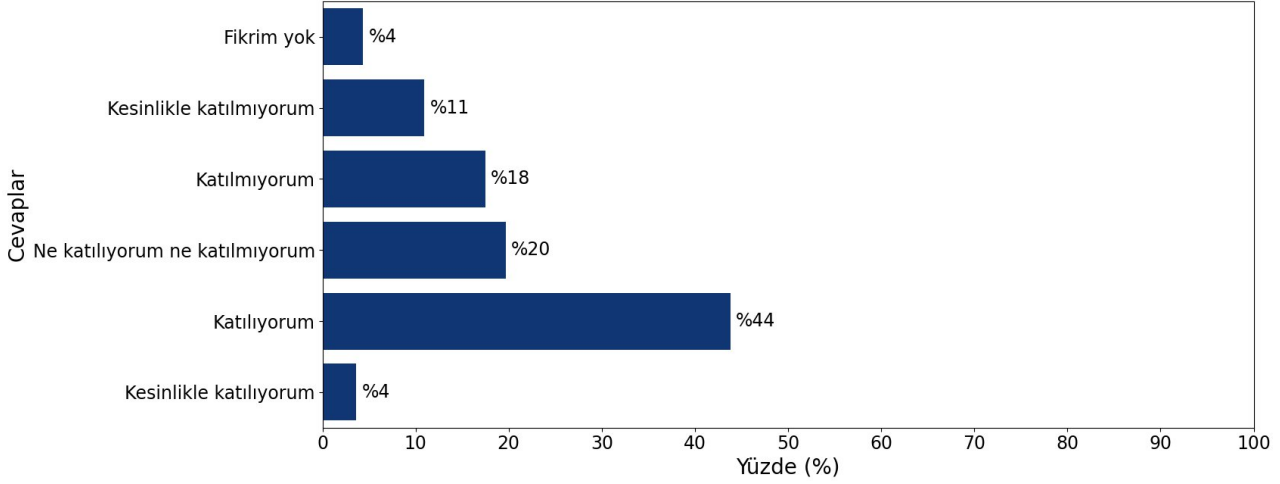


Şekil 1.2. "Üniversitemin web sayfasının yeterli (kullanılabilirliği, işlevselliği, pratikliği vb. açısından) olduğunu düşünüyorum." sorusuna verilen cevapların yüzdelerle dağılımı

Soru 3) Üniversitemin sosyal medya hesaplarının yeterli (kullanılabilirliği, işlevselliği, pratikliği vb. açısından) olduğunu düşünüyorum.

(0: Fikrim yok, 1: Kesinlikle katılmıyorum, 2: Katılmıyorum, 3: Ne katılıyorum ne katılmıyorum, 4: Katılıyorum, 5: Kesinlikle katılıyorum)

3 numaralı soruya verilen cevapların ortalaması 2.99 puandır. Şekil 1.3 ile cevapların yüzdeler dağılımı sütun grafiğiyle ifade edilmiştir.

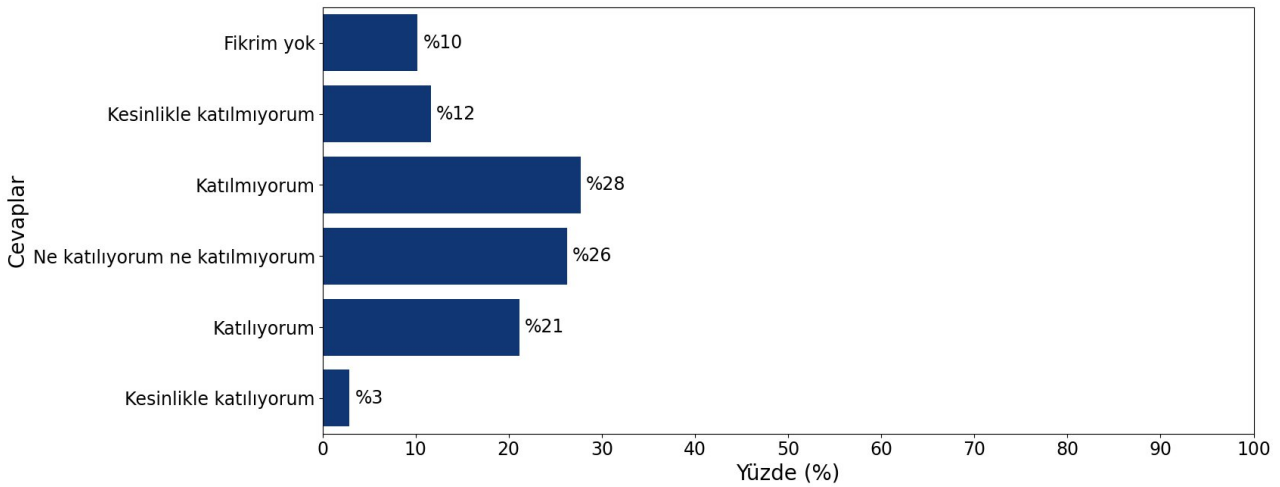


Şekil 1.3. "Üniversitemin sosyal medya hesaplarının yeterli (kullanılabilirliği, işlevselliği, pratikliği vb. açısından) olduğunu düşünüyorum." sorusuna verilen cevapların yüzdeler dağılımı

Soru 4) Üniversitemde yürütülen iyileştirme/geliştirme (anketler, dilek-öneri-şikâyet kutuları, SİMER vb.) çalışmalarının yeterli olduğunu düşünüyorum.

(0: Fikrim yok, 1: Kesinlikle katılmıyorum, 2: Katılmıyorum, 3: Ne katılıyorum ne katılmıyorum, 4: Katılıyorum, 5: Kesinlikle katılıyorum)

4 numaralı soruya verilen cevapların ortalaması 2.45 puandır. Şekil 1.4 ile cevapların yüzdeler dağılımı sütun grafiğiyle ifade edilmiştir.

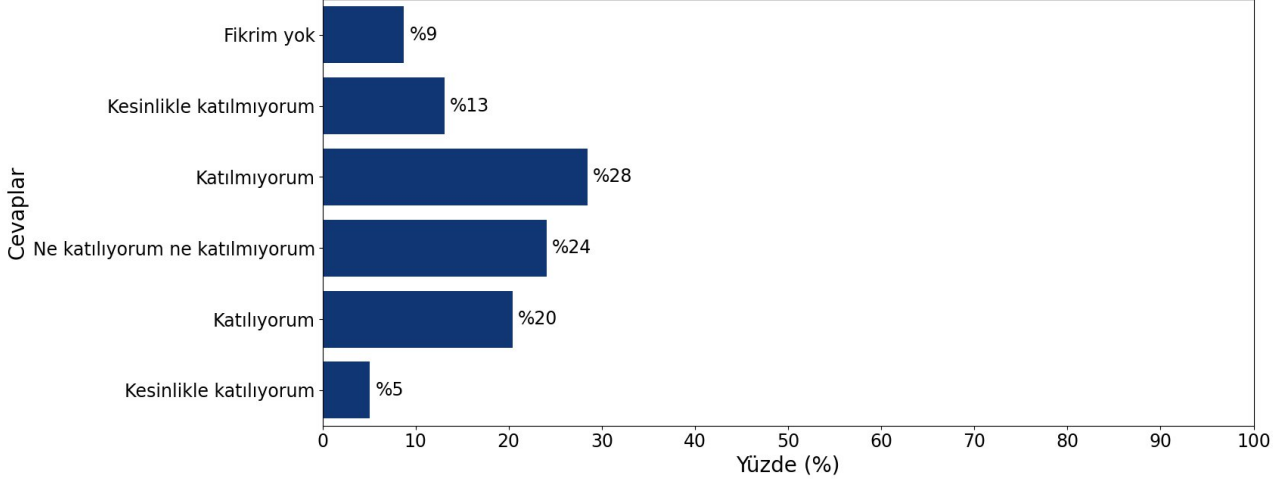


Şekil 1.4. "Üniversitemde yürütülen iyileştirme/geliştirme (anketler, dilek-öneri-şikâyet kutuları, SİMER vb.) çalışmalarının yeterli olduğunu düşünüyorum." sorusuna verilen cevapların yüzdeler dağılımı

Soru 5) Üniversitemin birçok alanda Türkiye'deki gelişmelere öncülük ettiğini düşünüyorum.

(0: Fikrim yok, 1: Kesinlikle katılmıyorum, 2: Katılmıyorum, 3: Ne katılıyorum ne katılmıyorum, 4: Katılıyorum, 5: Kesinlikle katılıyorum)

5 numaralı soruya verilen cevapların ortalaması 2.50 puandır. Şekil 1.5 ile cevapların yüzdelerle dağılımı sütun grafiğiyle ifade edilmiştir.

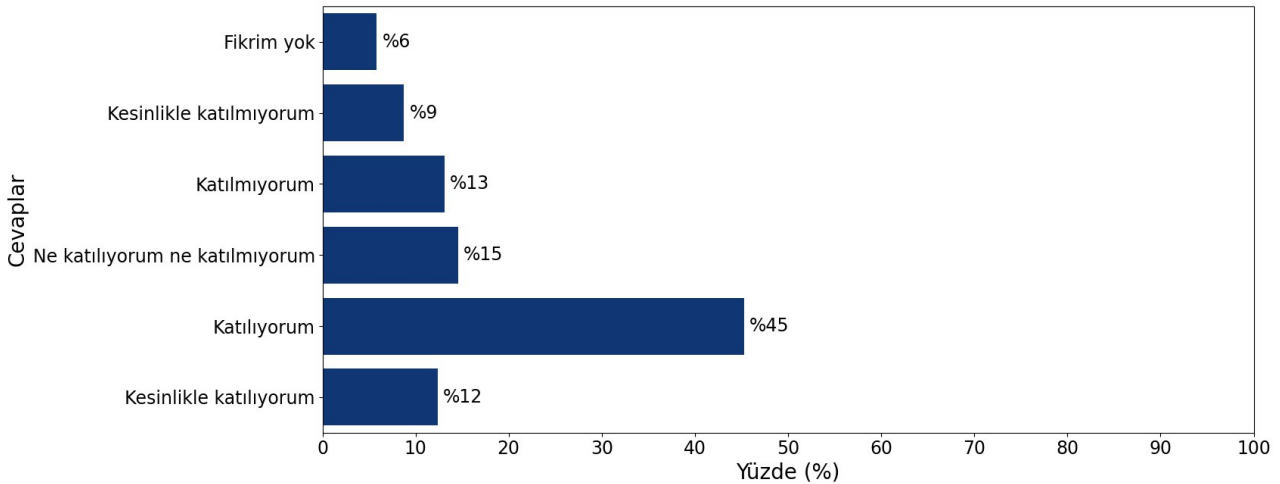


Şekil 1.5. "Üniversitemin birçok alanda Türkiye'deki gelişmelere öncülük ettiğini düşünüyorum." sorusuna verilen cevapların yüzdelerle dağılımı

Soru 6) Üniversitemin bulunduğu coğrafi bölgede stratejik bir öneminin olduğunu düşünüyorum

(0: Fikrim yok, 1: Kesinlikle katılmıyorum, 2: Katılmıyorum, 3: Ne katılıyorum ne katılmıyorum, 4: Katılıyorum, 5: Kesinlikle katılıyorum)

6 numaralı soruya verilen cevapların ortalaması 3.22 puandır. Şekil 1.6 ile cevapların yüzdelerle dağılımı sütun grafiğiyle ifade edilmiştir.

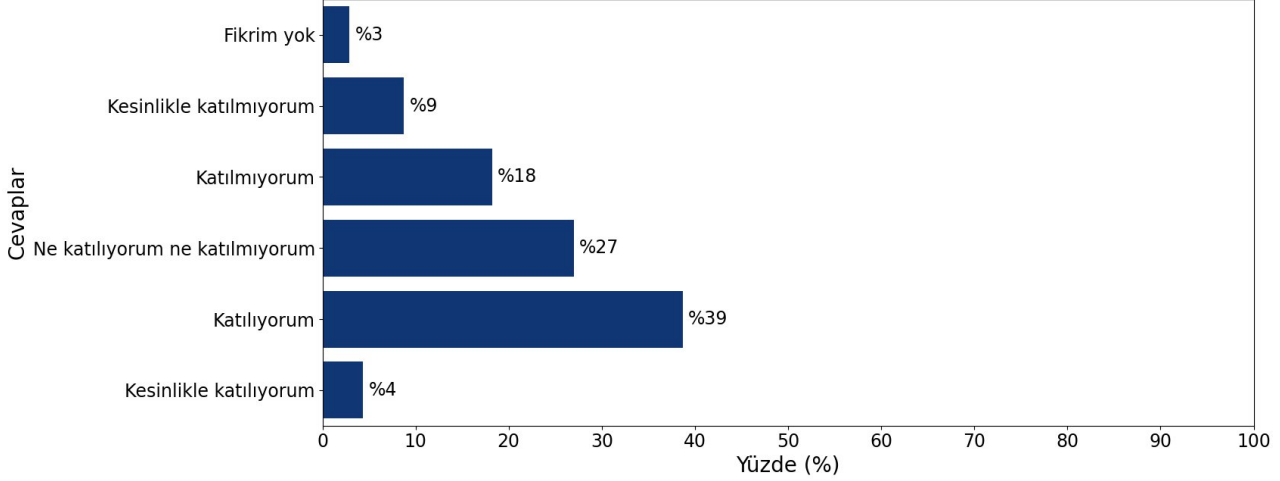


Şekil 1.6. "Üniversitemin bulunduğu coğrafi bölgede stratejik bir öneminin olduğunu düşünüyorum" sorusuna verilen cevapların yüzdelerle dağılımı

Soru 7) Üniversitemin diğer üniversiteler içindeki başarı sıralamasından memnunum.

(0: Fikrim yok, 1: Kesinlikle katılmıyorum, 2: Katılmıyorum, 3: Ne katılıyorum ne katılmıyorum, 4: Katılıyorum, 5: Kesinlikle katılıyorum)

7 numaralı soruya verilen cevapların ortalaması 3.03 puandır. Şekil 1.7 ile cevapların yüzdelerle dağılımı sütun grafiğiyle ifade edilmiştir.

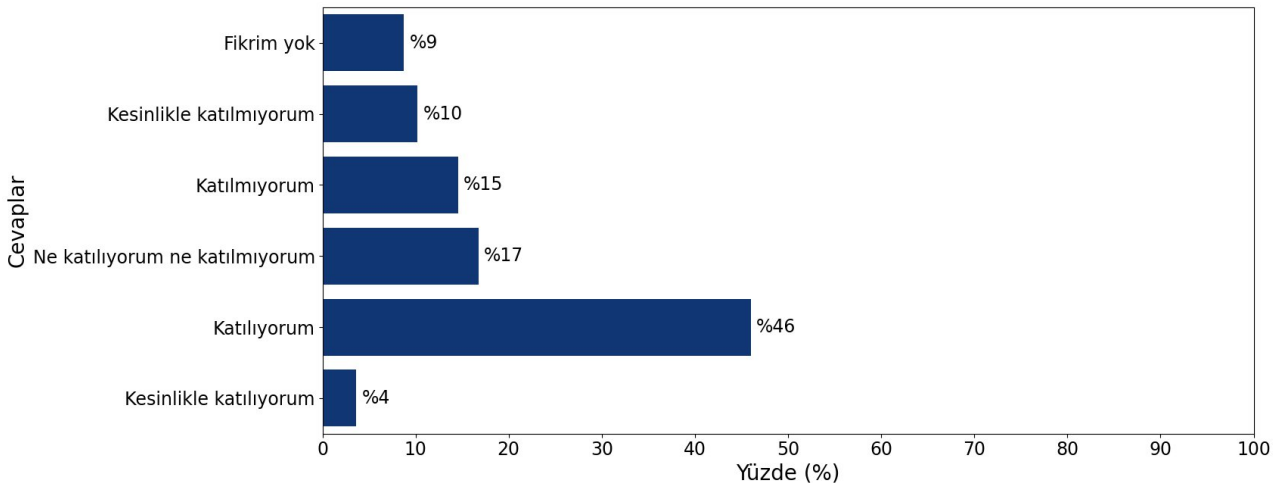


Şekil 1.7. "Üniversitemin diğer üniversiteler içindeki başarı sıralamasından memnunum." sorusuna verilen cevapların yüzdelerle dağılımı

Soru 8) Üniversitemdeki bilgi yönetim sistemlerinin (OBİS, Enstitü Otomasyonu, TIPSAD, SÜMOB vb.) yeterli (kullanılabilirliği, işlevselliği, pratikliği vb. açısından) olduğunu düşünüyorum.

(0: Fikrim yok, 1: Kesinlikle katılmıyorum, 2: Katılmıyorum, 3: Ne katılıyorum ne katılmıyorum, 4: Katılıyorum, 5: Kesinlikle katılıyorum)

8 numaralı soruya verilen cevapların ortalaması 2.92 puandır. Şekil 1.8 ile cevapların yüzdelerle dağılımı sütun grafiğiyle ifade edilmiştir.

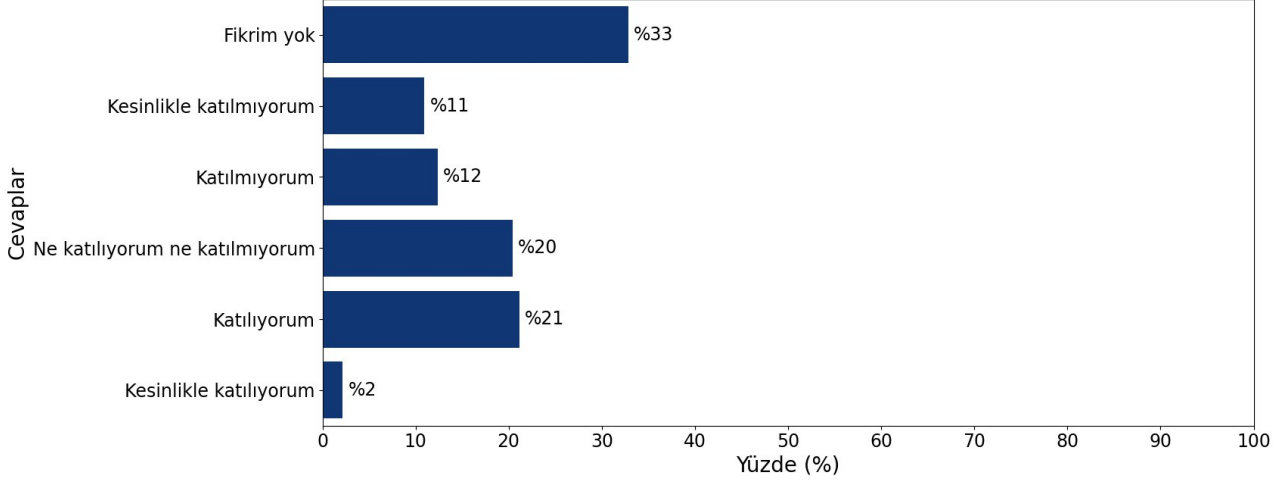


Şekil 1.8. "Üniversitemdeki bilgi yönetim sistemlerinin (OBİS, Enstitü Otomasyonu, TIPSAD, SÜMOB vb.) yeterli (kullanılabilirliği, işlevselliği, pratikliği vb. açısından) olduğunu düşünüyorum." sorusuna verilen cevapların yüzdelerle dağılımı

Soru 9) Üniversitemde kısmi zamanlı çalışma imkanlarının yeterli olduğunu düşünüyorum.

(0: Fikrim yok, 1: Kesinlikle katılmıyorum, 2: Katılmıyorum, 3: Ne katılıyorum ne katılmıyorum, 4: Katılıyorum, 5: Kesinlikle katılıyorum)

9 numaralı soruya verilen cevapların ortalaması 1.93 puandır. Şekil 1.9 ile cevapların yüzdelerle dağılımı sütun grafiğiyle ifade edilmiştir.

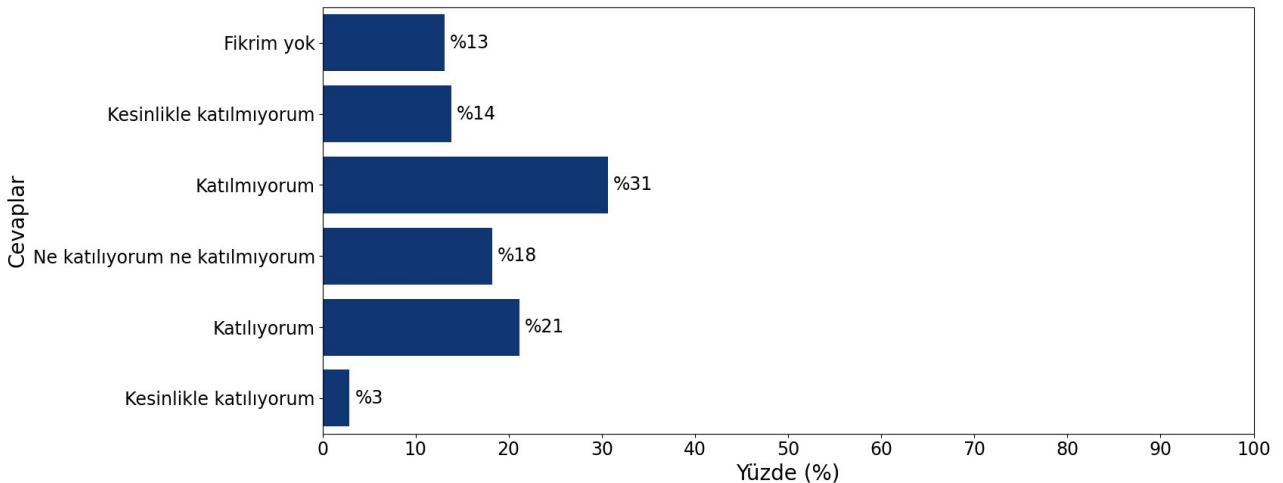


Şekil 1.9. "Üniversitemde kısmi zamanlı çalışma imkanlarının yeterli olduğunu düşünüyorum." sorusuna verilen cevapların yüzdelerle dağılımı

Soru 10) Üniversitemde kariyerime katkı sağlayan uygulamaların (staj, iş yeri gezisi, uzman konuk davetleri vb.) yeterli olduğunu düşünüyorum.

(0: Fikrim yok, 1: Kesinlikle katılmıyorum, 2: Katılmıyorum, 3: Ne katılıyorum ne katılmıyorum, 4: Katılıyorum, 5: Kesinlikle katılıyorum)

10 numaralı soruya verilen cevapların ortalaması 2.29 puandır. Şekil 1.10 ile cevapların yüzdelerle dağılımı sütun grafiğiyle ifade edilmiştir.

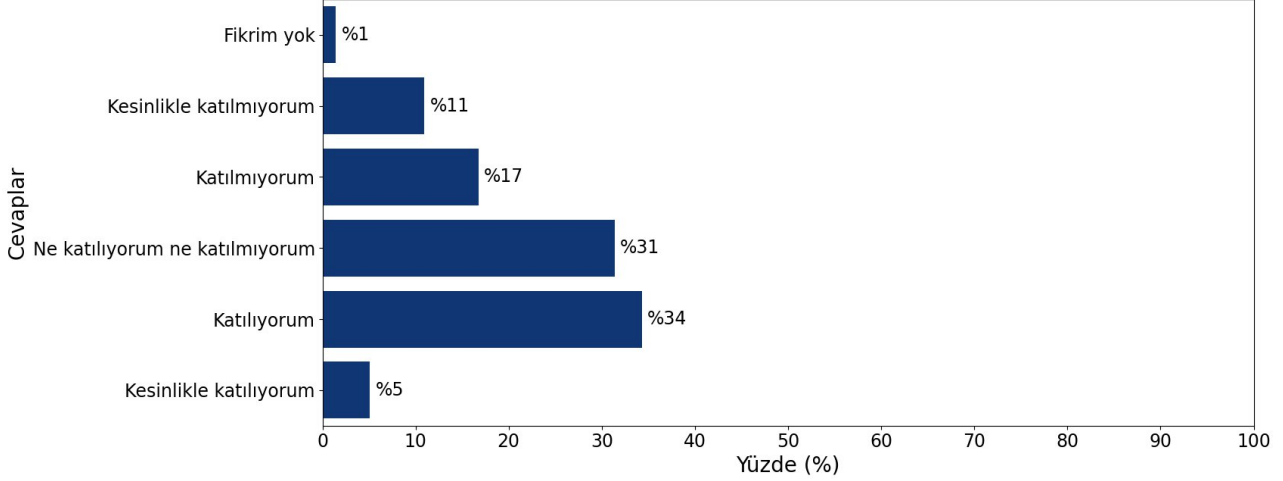


Şekil 1.10. "Üniversitemde kariyerime katkı sağlayan uygulamaların (staj, iş yeri gezisi, uzman konuk davetleri vb.) yeterli olduğunu düşünüyorum." sorusuna verilen cevapların yüzdelerle dağılımı

Soru 11) Üniversitemde eğitim ve öğretim hizmet kalitesinin iyi olduğunu düşünüyorum.

(0: Fikrim yok, 1: Kesinlikle katılmıyorum, 2: Katılmıyorum, 3: Ne katılıyorum ne katılmıyorum, 4: Katılıyorum, 5: Kesinlikle katılıyorum)

11 numaralı soruya verilen cevapların ortalaması 3.01 puandır. Şekil 1.11 ile cevapların yüzdelerle dağılımı sütun grafiğiyle ifade edilmiştir.



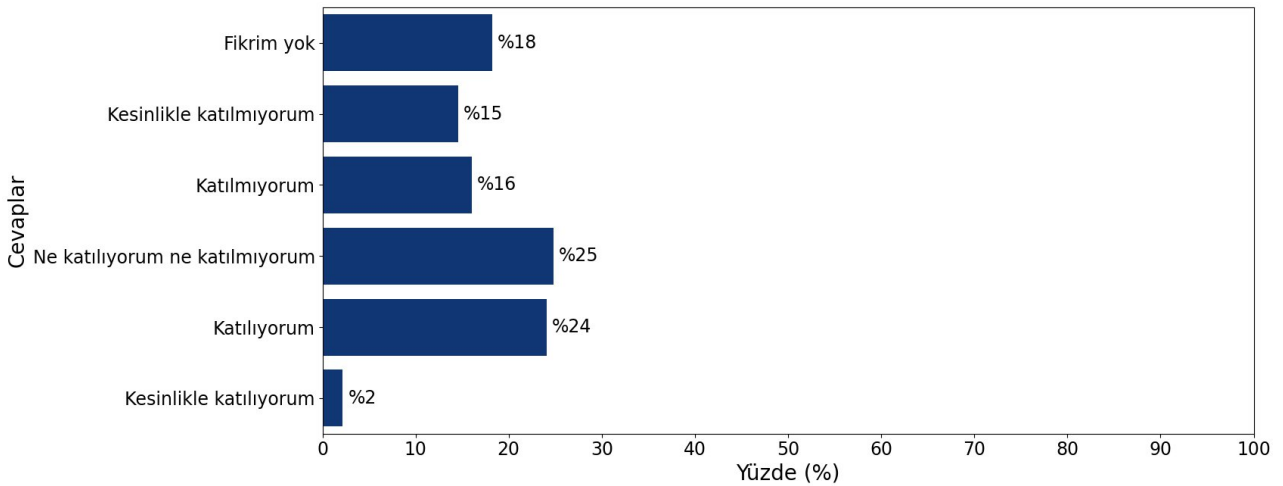
Şekil 1.11. "Üniversitemde eğitim ve öğretim hizmet kalitesinin iyi olduğunu düşünüyorum." sorusuna verilen cevapların yüzdelerle dağılımı

Soru 12) Üniversitemdeki öğrencilerin görüş ve önerilerini yönetime

(rektörlük/dekanlık/müdürlük vb.) rahatlıkla iletebildiğini düşünüyorum.

(0: Fikrim yok, 1: Kesinlikle katılmıyorum, 2: Katılmıyorum, 3: Ne katılıyorum ne katılmıyorum, 4: Katılıyorum, 5: Kesinlikle katılıyorum)

12 numaralı soruya verilen cevapların ortalaması 2.28 puandır. Şekil 1.12 ile cevapların yüzdelerle dağılımı sütun grafiğiyle ifade edilmiştir.

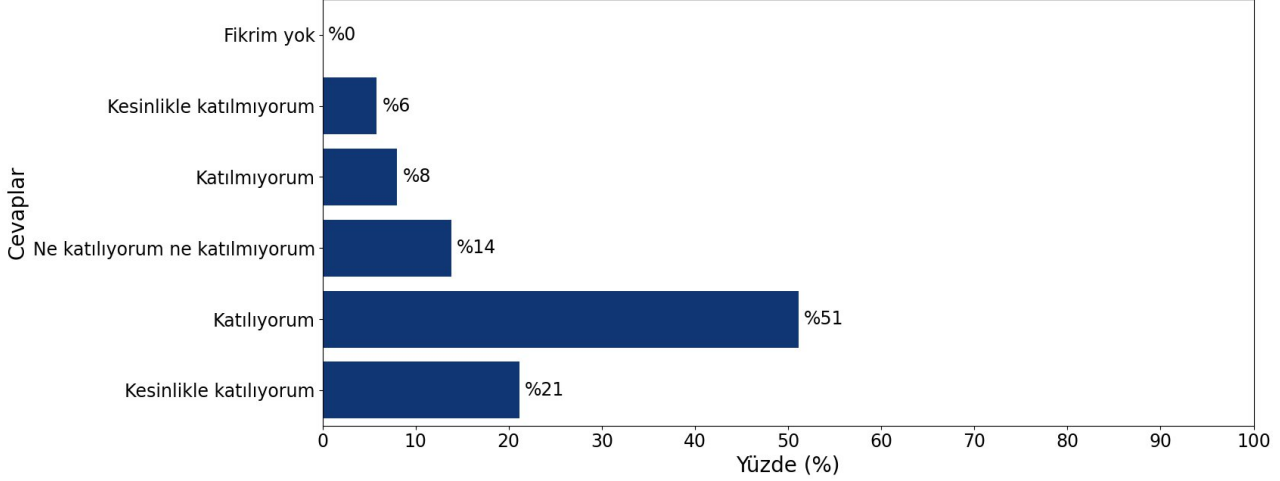


Şekil 1.12. "Üniversitemdeki öğrencilerin görüş ve önerilerini yönetime (rektörlük/dekanlık/müdürlük vb.) rahatlıkla iletebildiğini düşünüyorum." sorusuna verilen cevapların yüzdelerle dağılımı

Soru 13) Üniversitemde okuduğum programdan memnunum.

(0: Fikrim yok, 1: Kesinlikle katılmıyorum, 2: Katılmıyorum, 3: Ne katılıyorum ne katılmıyorum, 4: Katılıyorum, 5: Kesinlikle katılıyorum)

13 numaralı soruya verilen cevapların ortalaması 3.74 puandır. Şekil 1.13 ile cevapların yüzdeler dağılımı sütun grafiğiyle ifade edilmiştir.

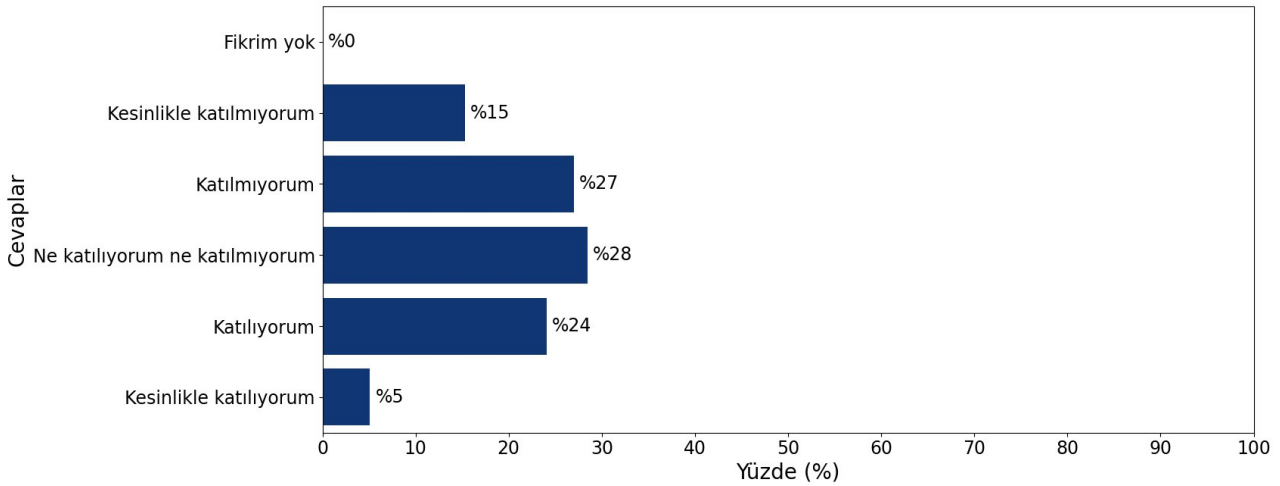


Şekil 1.13. "Üniversitemde okuduğum programdan memnunum." sorusuna verilen cevapların yüzdeler dağılımı

Soru 14) Üniversitemde aldığım eğitimin beklentilerimi karşıladığını düşünüyorum.

(0: Fikrim yok, 1: Kesinlikle katılmıyorum, 2: Katılmıyorum, 3: Ne katılıyorum ne katılmıyorum, 4: Katılıyorum, 5: Kesinlikle katılıyorum)

14 numaralı soruya verilen cevapların ortalaması 2.77 puandır. Şekil 1.14 ile cevapların yüzdeler dağılımı sütun grafiğiyle ifade edilmiştir.

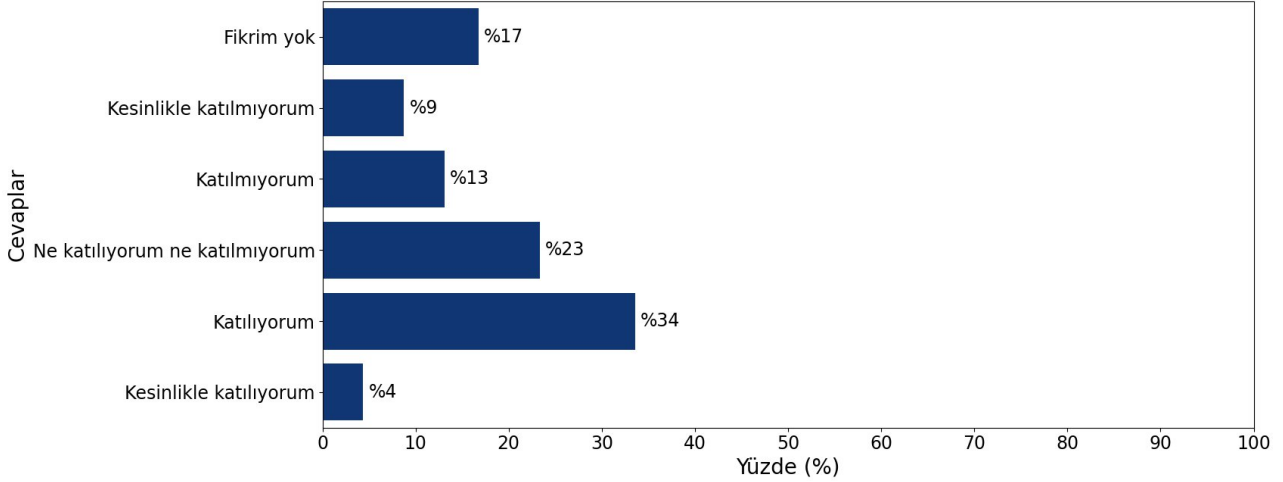


Şekil 1.14. "Üniversitemde aldığım eğitimin beklentilerimi karşıladığını düşünüyorum." sorusuna verilen cevapların yüzdeler dağılımı

Soru 15) Üniversitemde öğrencilere sağlanan burs imkanlarının (yemek, eğitim vb.) yeterli olduğunu düşünüyorum.

(0: Fikrim yok, 1: Kesinlikle katılmıyorum, 2: Katılmıyorum, 3: Ne katılıyorum ne katılmıyorum, 4: Katılıyorum, 5: Kesinlikle katılıyorum)

15 numaralı soruya verilen cevapların ortalaması 2.61 puandır. Şekil 1.15 ile cevapların yüzdeler dağılımı sütun grafiğiyle ifade edilmiştir.

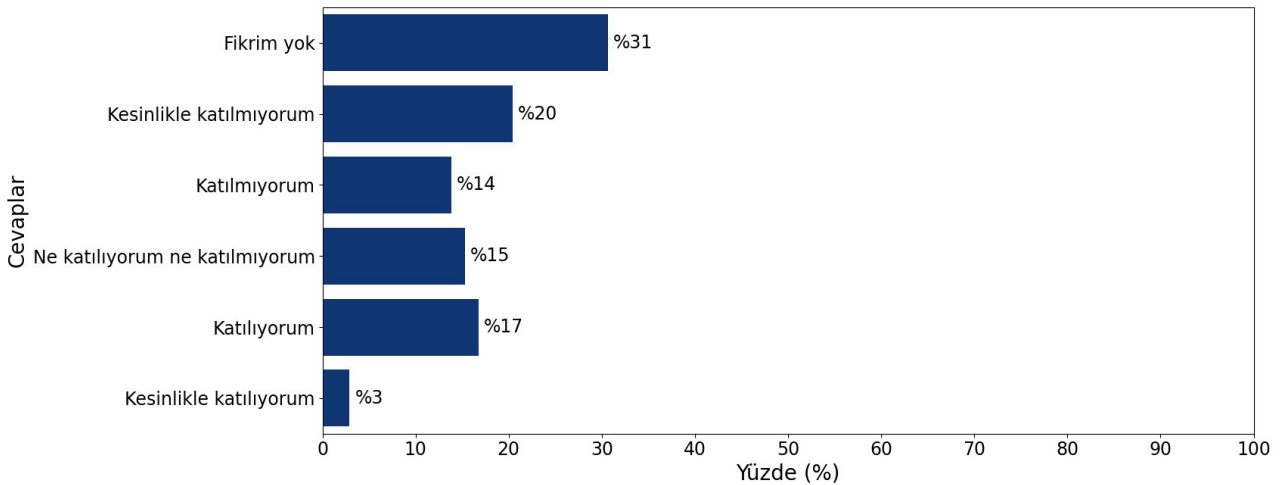


Şekil 1.15. "Üniversitemde öğrencilere sağlanan burs imkanlarının (yemek, eğitim vb.) yeterli olduğunu düşünüyorum." sorusuna verilen cevapların yüzdeler dağılımı

Soru 16) Üniversitemde yürütülen uluslararası değişim/hareketlilik programlarının (Erasmus, Mevlana, Proje vb.) yeterli olduğunu düşünüyorum.

(0: Fikrim yok, 1: Kesinlikle katılmıyorum, 2: Katılmıyorum, 3: Ne katılıyorum ne katılmıyorum, 4: Katılıyorum, 5: Kesinlikle katılıyorum)

16 numaralı soruya verilen cevapların ortalaması 1.76 puandır. Şekil 1.16 ile cevapların yüzdeler dağılımı sütun grafiğiyle ifade edilmiştir.

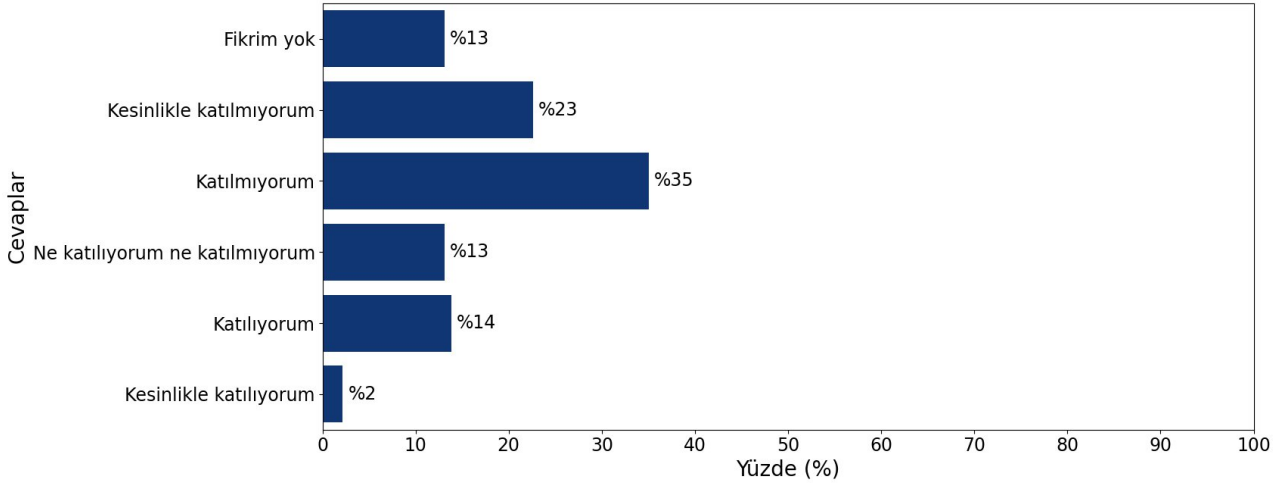


Şekil 1.16. "Üniversitemde yürütülen uluslararası değişim/hareketlilik programlarının (Erasmus, Mevlana, Proje vb.) yeterli olduğunu düşünüyorum." sorusuna verilen cevapların yüzdeler dağılımı

Soru 17) Üniversitemin öğrenci hareketlilik programlarına (Erasmus, Farabi, Mevlana vb.) katılmamı yeterli seviyede teşvik ettiğini düşünüyorum.

(0: Fikrim yok, 1: Kesinlikle katılmıyorum, 2: Katılmıyorum, 3: Ne katılıyorum ne katılmıyorum, 4: Katılıyorum, 5: Kesinlikle katılıyorum)

17 numaralı soruya verilen cevapların ortalaması 1.99 puandır. Şekil 1.17 ile cevapların yüzdeler dağılımı sütun grafiğiyle ifade edilmiştir.

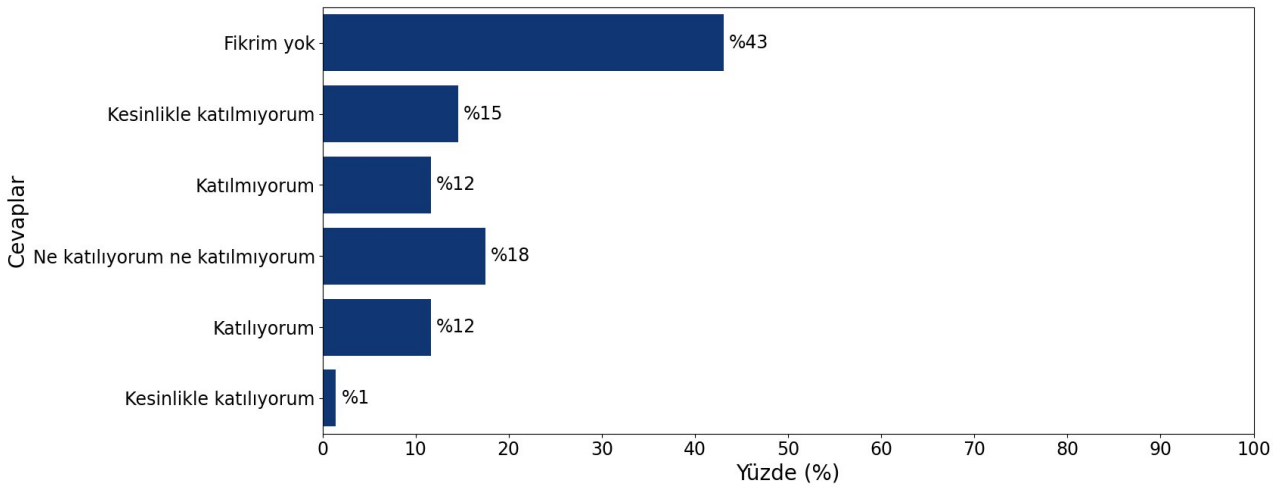


Şekil 1.17. "Üniversitemin öğrenci hareketlilik programlarına (Erasmus, Farabi, Mevlana vb.) katılmamı yeterli seviyede teşvik ettiğini düşünüyorum." sorusuna verilen cevapların yüzdeler dağılımı

Soru 18) Üniversitemde uluslararasılaşma hizmetlerinin (dış ilişkiler koordinatörlüğü vb.) yeterli olduğunu düşünüyorum.

(0: Fikrim yok, 1: Kesinlikle katılmıyorum, 2: Katılmıyorum, 3: Ne katılıyorum ne katılmıyorum, 4: Katılıyorum, 5: Kesinlikle katılıyorum)

18 numaralı soruya verilen cevapların ortalaması 1.45 puandır. Şekil 1.18 ile cevapların yüzdeler dağılımı sütun grafiğiyle ifade edilmiştir.

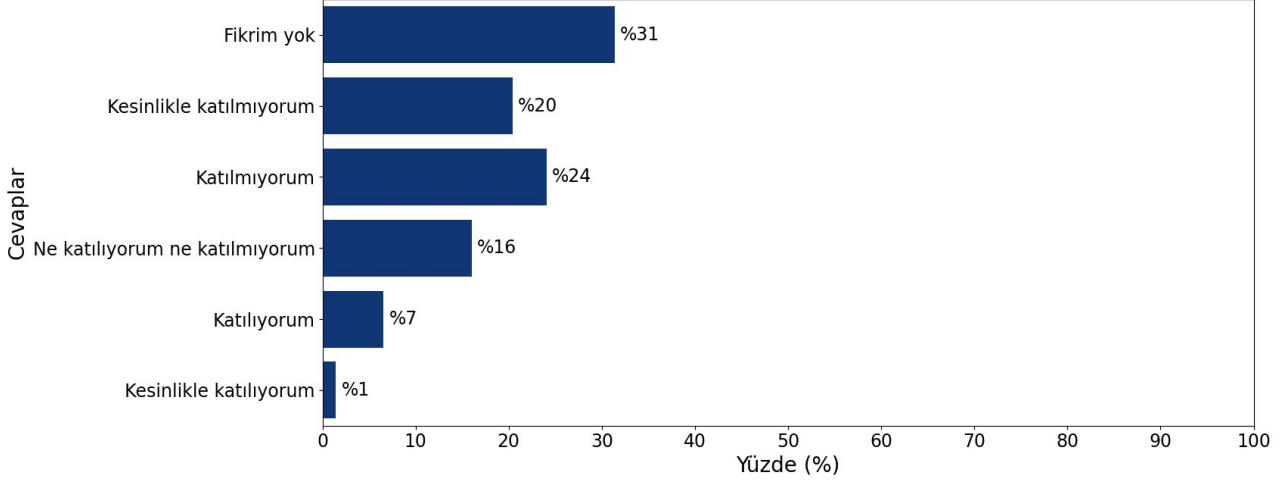


Şekil 1.18. "Üniversitemde uluslararasılaşma hizmetlerinin (dış ilişkiler koordinatörlüğü vb.) yeterli olduğunu düşünüyorum." sorusuna verilen cevapların yüzdeler dağılımı

Soru 19) Üniversitemde nitelikli bir yabancı dil eğitimi verildiğini düşünüyorum.

(0: Fikrim yok, 1: Kesinlikle katılmıyorum, 2: Katılmıyorum, 3: Ne katılıyorum ne katılmıyorum, 4: Katılıyorum, 5: Kesinlikle katılıyorum)

19 numaralı soruya verilen cevapların ortalaması 1.50 puandır. Şekil 1.19 ile cevapların yüzdeler dağılımı sütun grafiğiyle ifade edilmiştir.

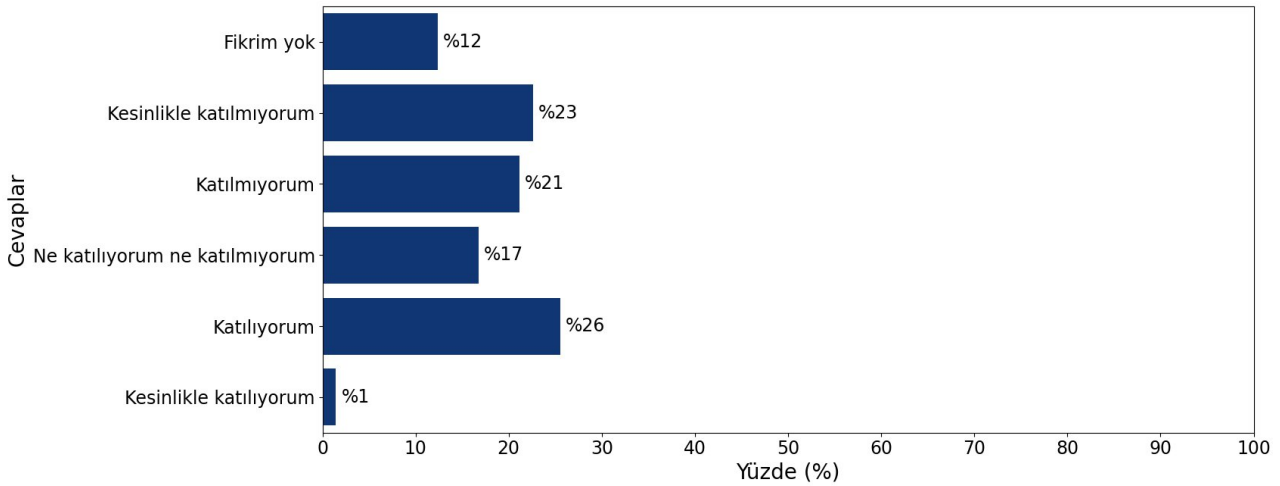


Şekil 1.19. "Üniversitemde nitelikli bir yabancı dil eğitimi verildiğini düşünüyorum." sorusuna verilen cevapların yüzdeler dağılımı

Soru 20) Üniversitemdeki seçmeli derslerin yeterli çeşitlilikte olduğunu düşünüyorum.

(0: Fikrim yok, 1: Kesinlikle katılmıyorum, 2: Katılmıyorum, 3: Ne katılıyorum ne katılmıyorum, 4: Katılıyorum, 5: Kesinlikle katılıyorum)

20 numaralı soruya verilen cevapların ortalaması 2.25 puandır. Şekil 1.20 ile cevapların yüzdeler dağılımı sütun grafiğiyle ifade edilmiştir.

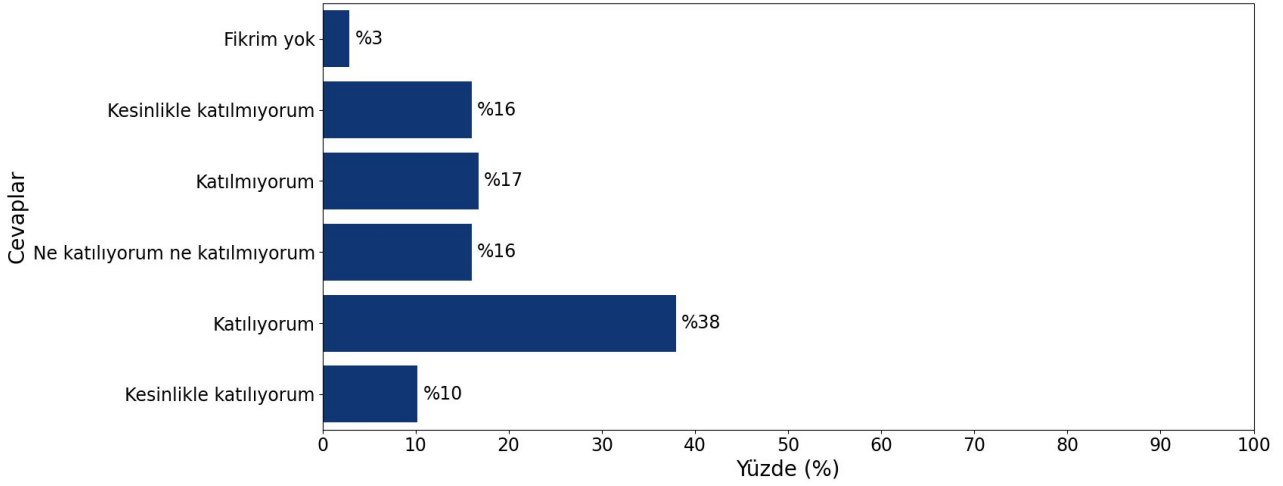


Şekil 1.20. "Üniversitemdeki seçmeli derslerin yeterli çeşitlilikte olduğunu düşünüyorum." sorusuna verilen cevapların yüzdeler dağılımı

Soru 21) Üniversitemdeki ders programlarının ders dışı etkinliklere zaman ayırabileceğim şekilde planlandığını düşünüyorum.

(0: Fikrim yok, 1: Kesinlikle katılmıyorum, 2: Katılmıyorum, 3: Ne katılıyorum ne katılmıyorum, 4: Katılıyorum, 5: Kesinlikle katılıyorum)

21 numaralı soruya verilen cevapların ortalaması 3.01 puandır. Şekil 1.21 ile cevapların yüzdeler dağılımı sütun grafiğiyle ifade edilmiştir.

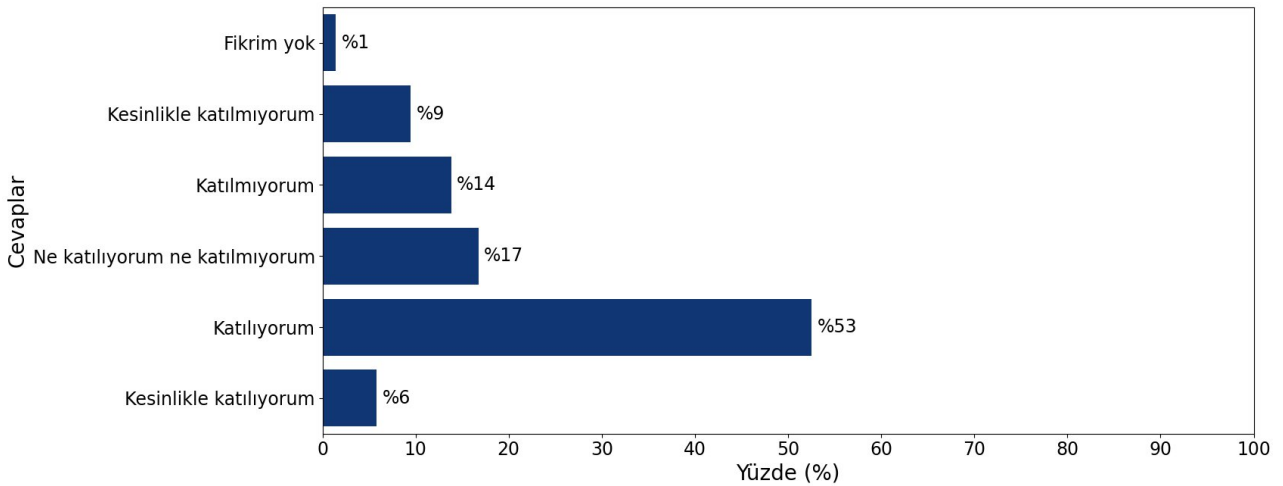


Şekil 1.21. " Üniversitemdeki ders programlarının ders dışı etkinliklere zaman ayırabileceğim şekilde planlandığını düşünüyorum." sorusuna verilen cevapların yüzdeler dağılımı

Soru 22) Üniversitemdeki ders içeriklerinin alanımla ilişkili olduğunu düşünüyorum.

(0: Fikrim yok, 1: Kesinlikle katılmıyorum, 2: Katılmıyorum, 3: Ne katılıyorum ne katılmıyorum, 4: Katılıyorum, 5: Kesinlikle katılıyorum)

22 numaralı soruya verilen cevapların ortalaması 3.27 puandır. Şekil 1.22 ile cevapların yüzdeler dağılımı sütun grafiğiyle ifade edilmiştir.

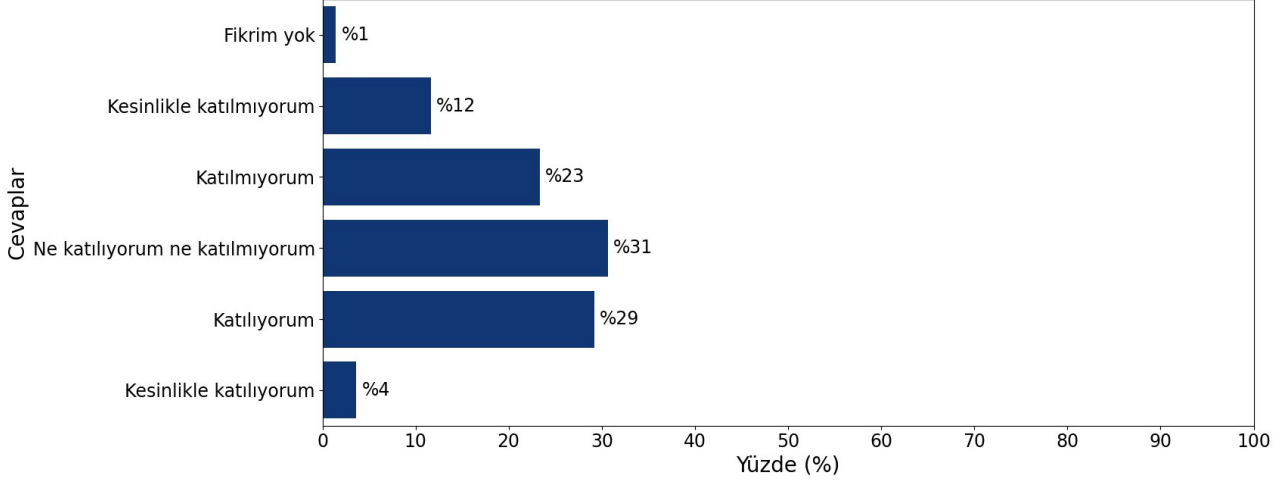


Şekil 1.22. " Üniversitemdeki ders içeriklerinin alanımla ilişkili olduğunu düşünüyorum." sorusuna verilen cevapların yüzdeler dağılımı

Soru 23) Üniversitemdeki derslerin verimli işlendiğini düşünüyorum.

(0: Fikrim yok, 1: Kesinlikle katılmıyorum, 2: Katılmıyorum, 3: Ne katılıyorum ne katılmıyorum, 4: Katılıyorum, 5: Kesinlikle katılıyorum)

23 numaralı soruya verilen cevapların ortalaması 2.85 puandır. Şekil 1.23 ile cevapların yüzdelerle dağılımı sütun grafiğiyle ifade edilmiştir.

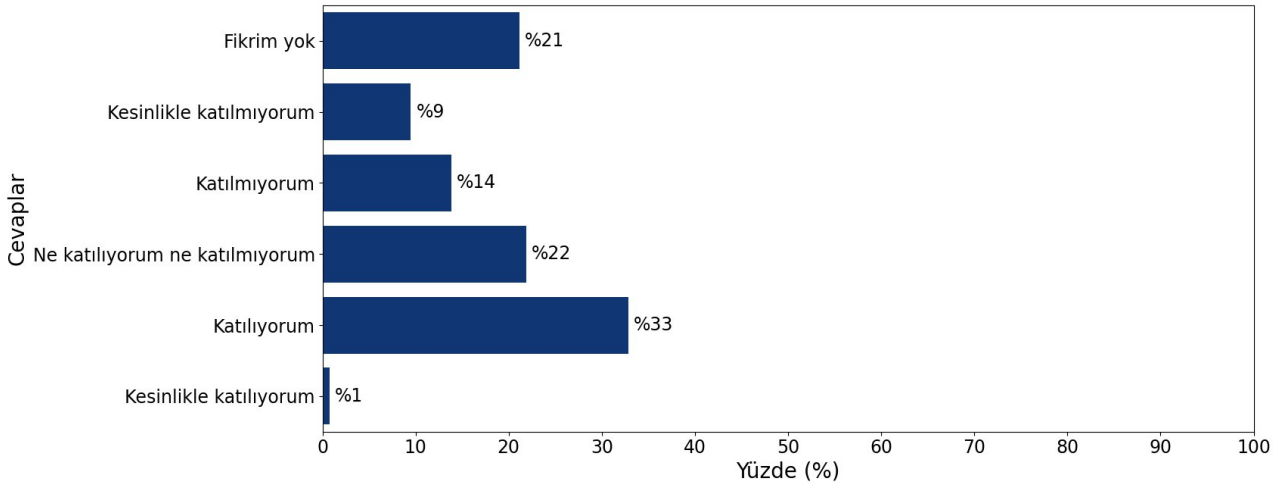


Şekil 1.23. " Üniversitemdeki derslerin verimli işlendiğini düşünüyorum." sorusuna verilen cevapların yüzdelerle dağılımı

Soru 24) Üniversitemdeki eğitim-öğretim süreçlerinin (ders programı, intibak, yatay-dikey geçişler, ÇAP vb.) öğrencilerin ihtiyaçlarına dayalı olarak planlandığını düşünüyorum.

(0: Fikrim yok, 1: Kesinlikle katılmıyorum, 2: Katılmıyorum, 3: Ne katılıyorum ne katılmıyorum, 4: Katılıyorum, 5: Kesinlikle katılıyorum)

24 numaralı soruya verilen cevapların ortalaması 2.38 puandır. Şekil 1.24 ile cevapların yüzdelerle dağılımı sütun grafiğiyle ifade edilmiştir.

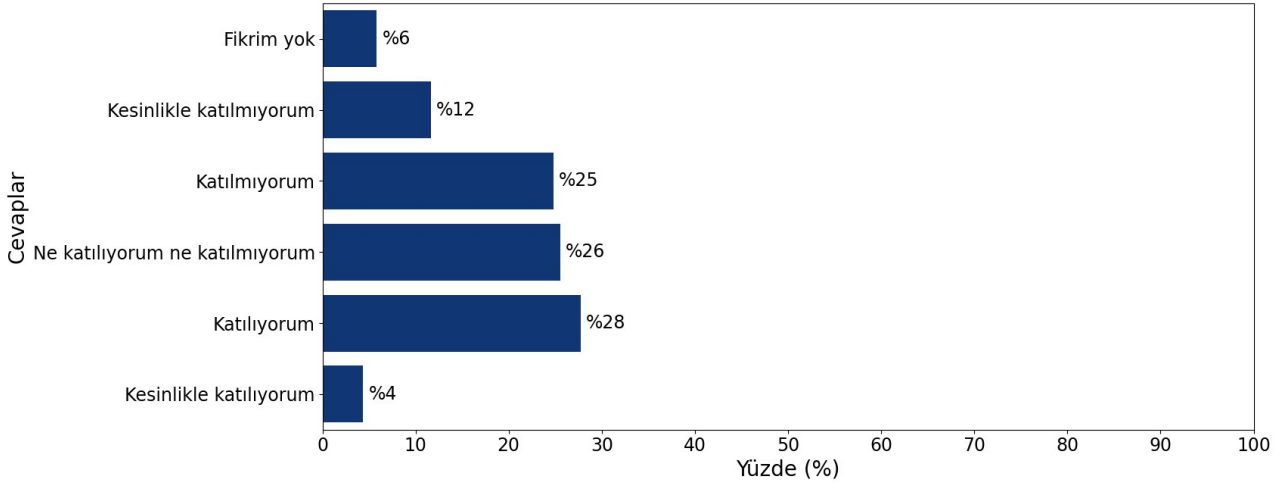


Şekil 1.24. " Üniversitemdeki eğitim-öğretim süreçlerinin (ders programı, intibak, yatay-dikey geçişler, ÇAP vb.) öğrencilerin ihtiyaçlarına dayalı olarak planlandığını düşünüyorum." sorusuna verilen cevapların yüzdelerle dağılımı

Soru 25) Üniversitemdeki derslerde öğrencilerin aktif katılımını sağlayan yöntem ve tekniklerin yeterli düzeyde kullanıldığını düşünüyorum.

(0: Fikrim yok, 1: Kesinlikle katılmıyorum, 2: Katılmıyorum, 3: Ne katılıyorum ne katılmıyorum, 4: Katılıyorum, 5: Kesinlikle katılıyorum)

25 numaralı soruya verilen cevapların ortalaması 2.71 puandır. Şekil 1.25 ile cevapların yüzdelik dağılımı sütun grafiğiyle ifade edilmiştir.

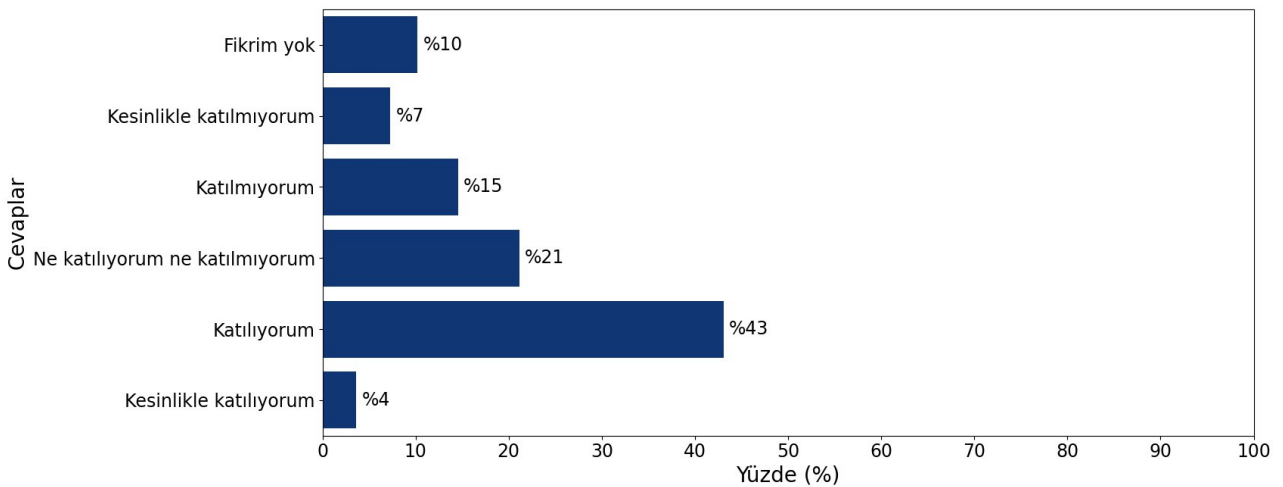


Şekil 1.25. " Üniversitemdeki derslerde öğrencilerin aktif katılımını sağlayan yöntem ve tekniklerin yeterli düzeyde kullanıldığını düşünüyorum." sorusuna verilen cevapların yüzdelik dağılımı

Soru 26) Üniversitemdeki ölçme ve değerlendirme süreçlerinde öğretim elemanlarının objektif davrandıklarını düşünüyorum.

(0: Fikrim yok, 1: Kesinlikle katılmıyorum, 2: Katılmıyorum, 3: Ne katılıyorum ne katılmıyorum, 4: Katılıyorum, 5: Kesinlikle katılıyorum)

26 numaralı soruya verilen cevapların ortalaması 2.91 puandır. Şekil 1.26 ile cevapların yüzdelik dağılımı sütun grafiğiyle ifade edilmiştir.

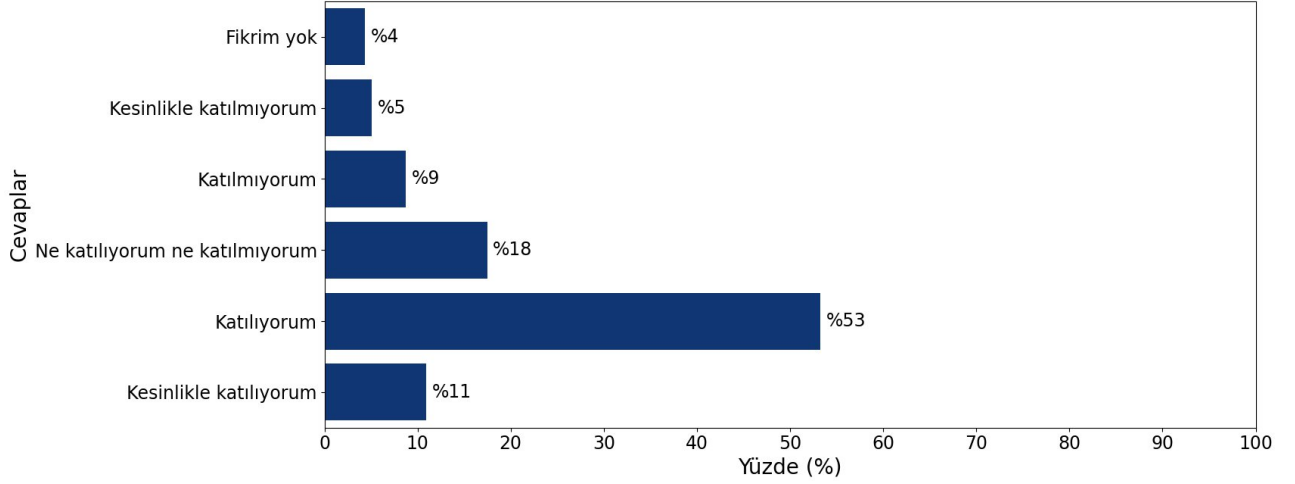


Şekil 1.26. " Üniversitemdeki ölçme ve değerlendirme süreçlerinde öğretim elemanlarının objektif davrandıklarını düşünüyorum." sorusuna verilen cevapların yüzdelik dağılımı

Soru 27) Üniversitemdeki ölçme ve değerlendirme süreçlerinde sınavların yanı sıra ödev, proje gibi farklı yaklaşımların kullanılmasından memnunuz.

(0: Fikrim yok, 1: Kesinlikle katılmıyorum, 2: Katılmıyorum, 3: Ne katılıyorum ne katılmıyorum, 4: Katılıyorum, 5: Kesinlikle katılıyorum)

27 numaralı soruya verilen cevapların ortalaması 3.43 puandır. Şekil 1.27 ile cevapların yüzdeler dağılımı sütun grafiğiyle ifade edilmiştir.

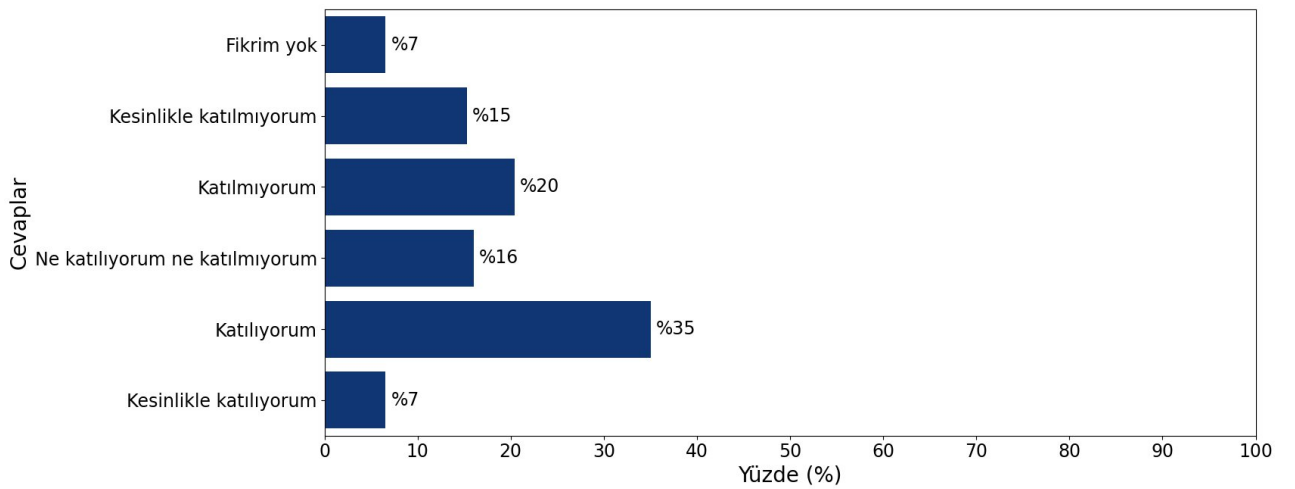


Şekil 1.27. " Üniversitemdeki ölçme ve değerlendirme süreçlerinde sınavların yanı sıra ödev, proje gibi farklı yaklaşımların kullanılmasından memnunuz." sorusuna verilen cevapların yüzdeler dağılımı

Soru 28) Üniversitemdeki uzaktan eğitimde yapılan sınavların uygun şekilde yürütüldüğünü düşünüyorum.

(0: Fikrim yok, 1: Kesinlikle katılmıyorum, 2: Katılmıyorum, 3: Ne katılıyorum ne katılmıyorum, 4: Katılıyorum, 5: Kesinlikle katılıyorum)

28 numaralı soruya verilen cevapların ortalaması 2.77 puandır. Şekil 1.28 ile cevapların yüzdeler dağılımı sütun grafiğiyle ifade edilmiştir.

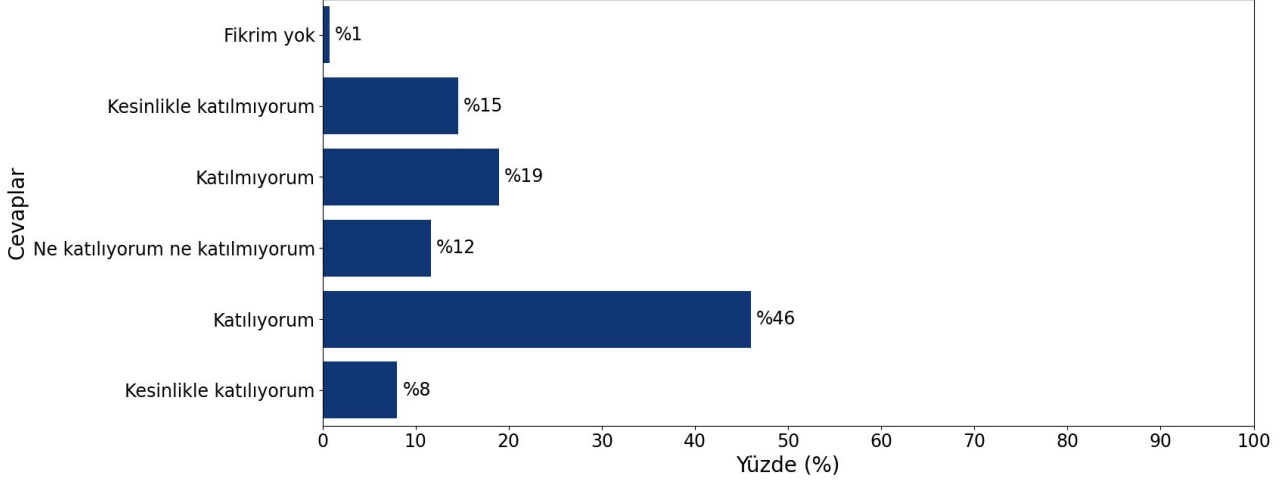


Şekil 1.28. " Üniversitemdeki uzaktan eğitimde yapılan sınavların uygun şekilde yürütüldüğünü düşünüyorum." sorusuna verilen cevapların yüzdeler dağılımı

Soru 29) Üniversitemdeki dersliklerin öğrenci kapasitelerinin uygun olduğunu düşünüyorum.

(0: Fikrim yok, 1: Kesinlikle katılmıyorum, 2: Katılmıyorum, 3: Ne katılıyorum ne katılmıyorum, 4: Katılıyorum, 5: Kesinlikle katılıyorum)

29 numaralı soruya verilen cevapların ortalaması 3.12 puandır. Şekil 1.29 ile cevapların yüzdelerle dağılımı sütun grafiğiyle ifade edilmiştir.

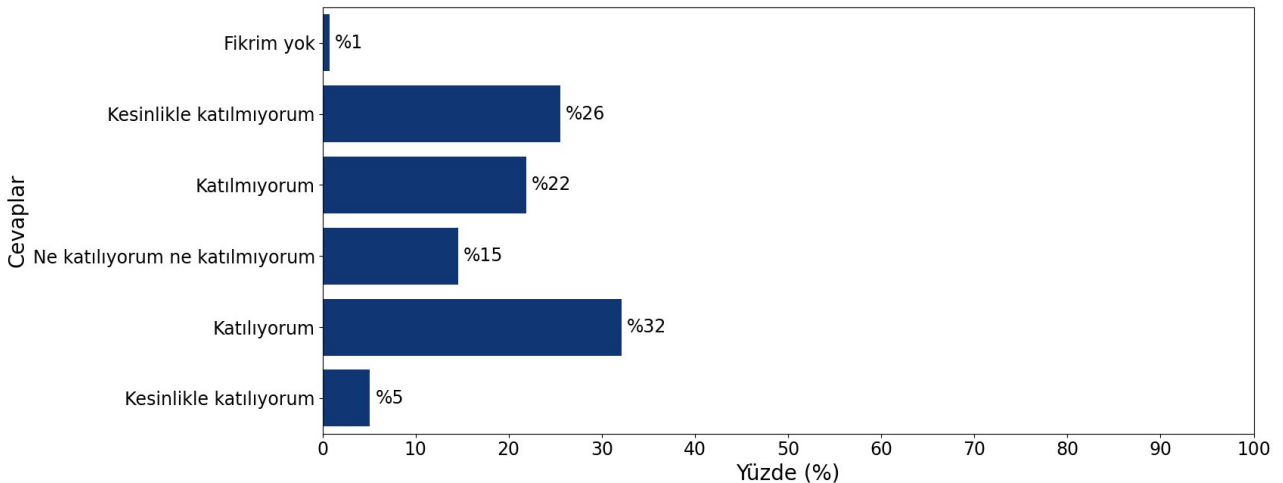


Şekil 1.29. " Üniversitemdeki dersliklerin öğrenci kapasitelerinin uygun olduğunu düşünüyorum." sorusuna verilen cevapların yüzdelerle dağılımı

Soru 30) Üniversitemdeki dersliklerin fiziksel özelliklerinin (temizlik, ısı, aydınlanma vb.) yeterli olduğunu düşünüyorum.

(0: Fikrim yok, 1: Kesinlikle katılmıyorum, 2: Katılmıyorum, 3: Ne katılıyorum ne katılmıyorum, 4: Katılıyorum, 5: Kesinlikle katılıyorum)

30 numaralı soruya verilen cevapların ortalaması 2.67 puandır. Şekil 1.30 ile cevapların yüzdelerle dağılımı sütun grafiğiyle ifade edilmiştir.

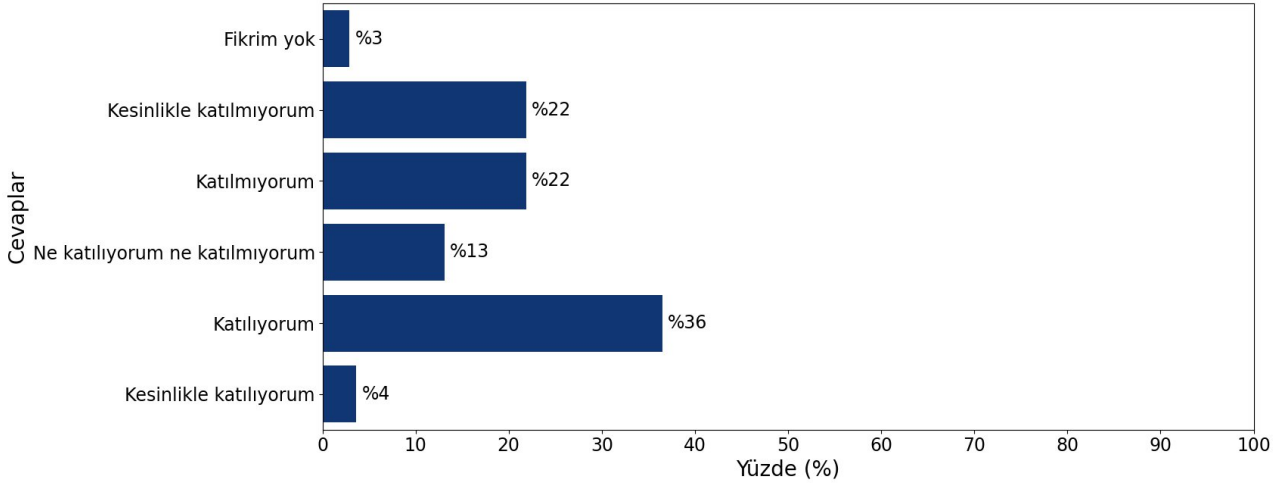


Şekil 1.30. " Üniversitemdeki dersliklerin fiziksel özelliklerinin (temizlik, ısı, aydınlanma vb.) yeterli olduğunu düşünüyorum." sorusuna verilen cevapların yüzdelerle dağılımı

Soru 31) Üniversitemdeki derslerde fiziksel (laboratuvar ve derslikler) ve teknolojik olanakların (akıllı tahta, projeksiyon cihazı vb.) etkili olarak kullanıldığını düşünüyorum.

(0: Fikrim yok, 1: Kesinlikle katılmıyorum, 2: Katılmıyorum, 3: Ne katılıyorum ne katılmıyorum, 4: Katılıyorum, 5: Kesinlikle katılıyorum)

31 numaralı soruya verilen cevapların ortalaması 2.69 puandır. Şekil 1.31 ile cevapların yüzdeler dağılımı sütun grafiğiyle ifade edilmiştir.

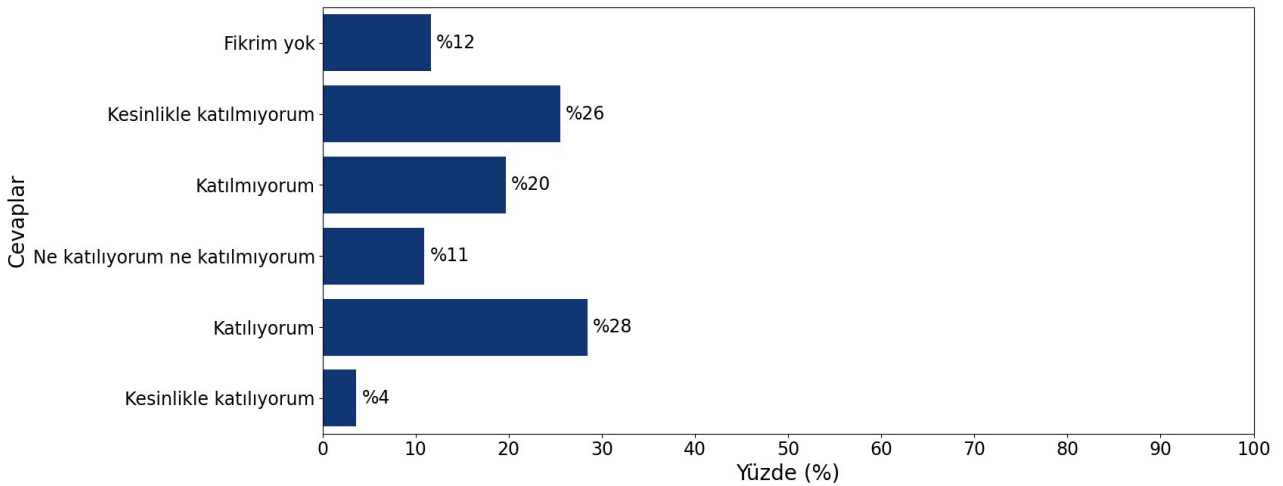


Şekil 1.31. " Üniversitemdeki derslerde fiziksel (laboratuvar ve derslikler) ve teknolojik olanakların (akıllı tahta, projeksiyon cihazı vb.) etkili olarak kullanıldığını düşünüyorum." sorusuna verilen cevapların yüzdeler dağılımı

Soru 32) Üniversitemde kongre/toplantı salonlarının yeterli olduğunu düşünüyorum.

(0: Fikrim yok, 1: Kesinlikle katılmıyorum, 2: Katılmıyorum, 3: Ne katılıyorum ne katılmıyorum, 4: Katılıyorum, 5: Kesinlikle katılıyorum)

32 numaralı soruya verilen cevapların ortalaması 2.30 puandır. Şekil 1.32 ile cevapların yüzdeler dağılımı sütun grafiğiyle ifade edilmiştir.

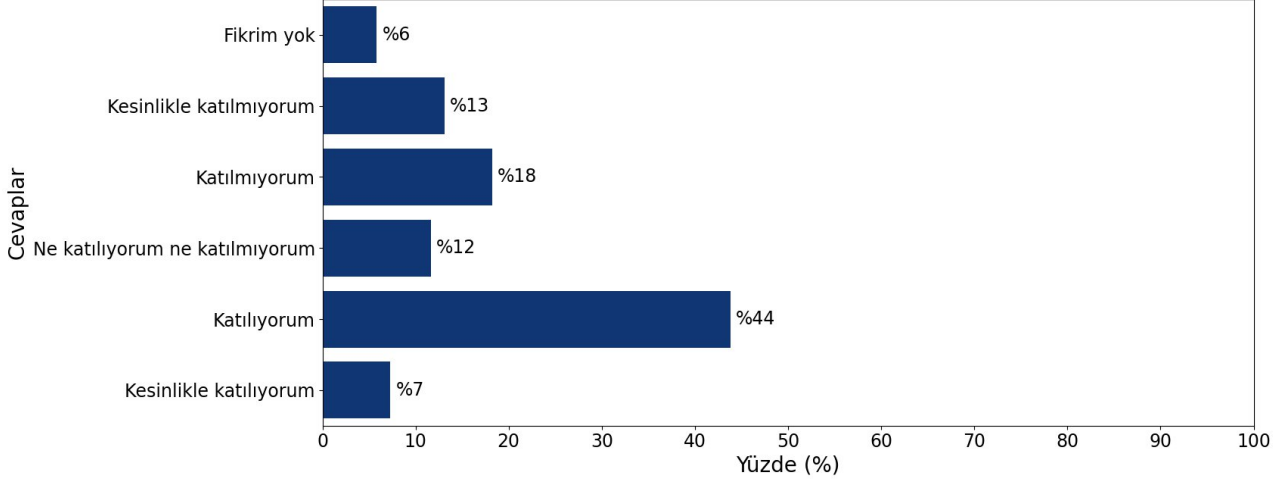


Şekil 1.32. " Üniversitemde kongre/toplantı salonlarının yeterli olduğunu düşünüyorum." sorusuna verilen cevapların yüzdeler dağılımı

Soru 33) Üniversitemde kütüphane hizmetlerinin yeterli olduğunu düşünüyorum.

(0: Fikrim yok, 1: Kesinlikle katılmıyorum, 2: Katılmıyorum, 3: Ne katılıyorum ne katılmıyorum, 4: Katılıyorum, 5: Kesinlikle katılıyorum)

33 numaralı soruya verilen cevapların ortalaması 2.96 puandır. Şekil 1.33 ile cevapların yüzdelerle dağılımı sütun grafiğiyle ifade edilmiştir.

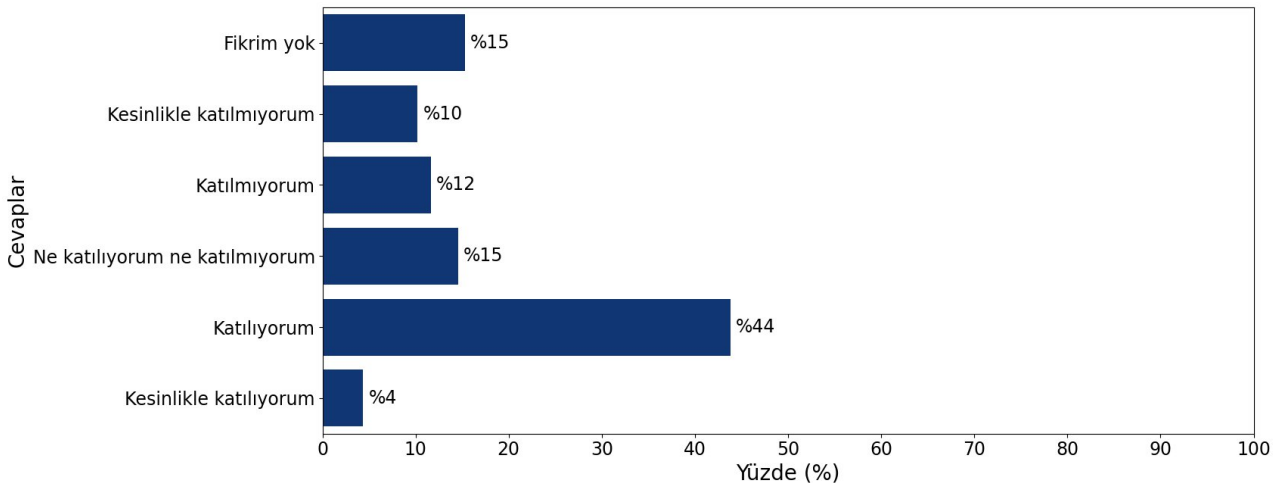


Şekil 1.33. " Üniversitemde kütüphane hizmetlerinin yeterli olduğunu düşünüyorum." sorusuna verilen cevapların yüzdelerle dağılımı

Soru 34) Üniversitemin kütüphanesindeki basılı kaynakların (kitap, dergi vb.) yeterli olduğunu düşünüyorum.

(0: Fikrim yok, 1: Kesinlikle katılmıyorum, 2: Katılmıyorum, 3: Ne katılıyorum ne katılmıyorum, 4: Katılıyorum, 5: Kesinlikle katılıyorum)

34 numaralı soruya verilen cevapların ortalaması 2.74 puandır. Şekil 1.34 ile cevapların yüzdelerle dağılımı sütun grafiğiyle ifade edilmiştir.

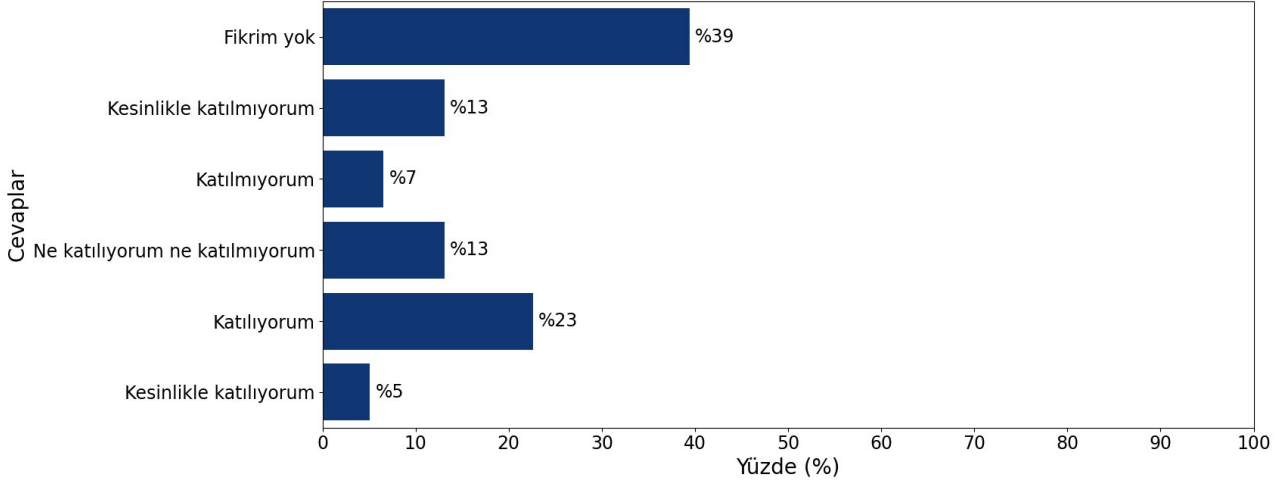


Şekil 1.34. " Üniversitemin kütüphanesindeki basılı kaynakların (kitap, dergi vb.) yeterli olduğunu düşünüyorum." sorusuna verilen cevapların yüzdelerle dağılımı

Soru 35) Üniversitemin kütüphanesindeki e-kaynakların (e-kitap, e-dergi vb.) yeterli olduğunu düşünüyorum.

(0: Fikrim yok, 1: Kesinlikle katılmıyorum, 2: Katılmıyorum, 3: Ne katılıyorum ne katılmıyorum, 4: Katılıyorum, 5: Kesinlikle katılıyorum)

35 numaralı soruya verilen cevapların ortalaması 1.82 puandır. Şekil 1.35 ile cevapların yüzdelerle dağılımı sütun grafiğiyle ifade edilmiştir.

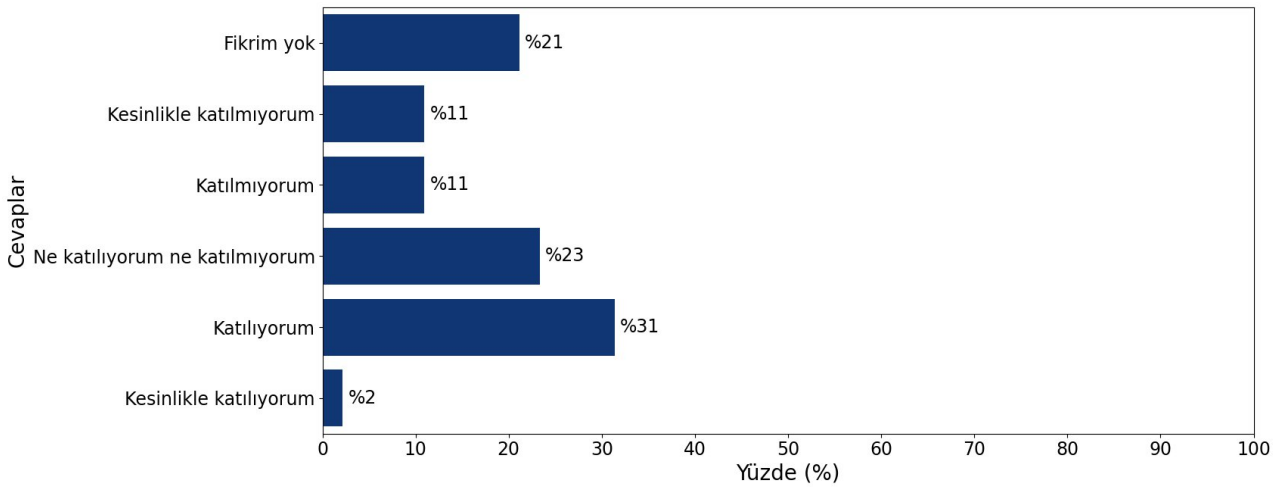


Şekil 1.35. " Üniversitemin kütüphanesindeki e-kaynakların (e-kitap, e-dergi vb.) yeterli olduğunu düşünüyorum." sorusuna verilen cevapların yüzdelerle dağılımı

Soru 36) Üniversitemde akademik danışmanlık hizmetlerinin yeterli (ulaşılabilirlik, iletişim, problem çözme vb. açısından) olduğunu düşünüyorum.

(0: Fikrim yok, 1: Kesinlikle katılmıyorum, 2: Katılmıyorum, 3: Ne katılıyorum ne katılmıyorum, 4: Katılıyorum, 5: Kesinlikle katılıyorum)

36 numaralı soruya verilen cevapların ortalaması 2.39 puandır. Şekil 1.36 ile cevapların yüzdelerle dağılımı sütun grafiğiyle ifade edilmiştir.

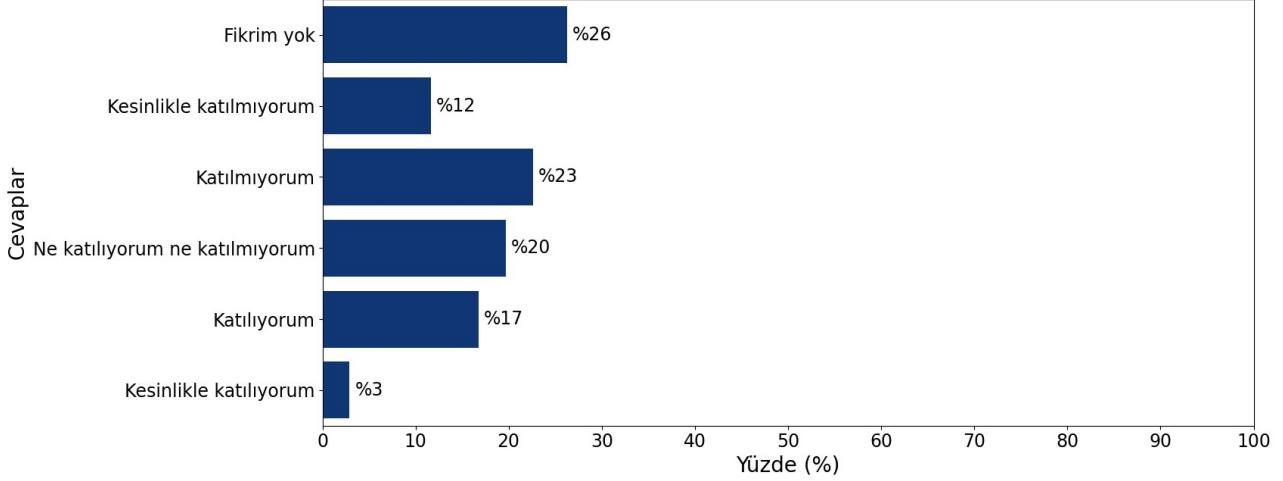


Şekil 1.36. " Üniversitemde akademik danışmanlık hizmetlerinin yeterli (ulaşılabilirlik, iletişim, problem çözme vb. açısından) olduğunu düşünüyorum." sorusuna verilen cevapların yüzdelerle dağılımı

Soru 37) Üniversitemde kariyer danışmanlık hizmetlerinin yeterli olduğunu düşünüyorum.

(0: Fikrim yok, 1: Kesinlikle katılmıyorum, 2: Katılmıyorum, 3: Ne katılıyorum ne katılmıyorum, 4: Katılıyorum, 5: Kesinlikle katılıyorum)

37 numaralı soruya verilen cevapların ortalaması 1.98 puandır. Şekil 1.37 ile cevapların yüzdelerle dağılımı sütun grafiğiyle ifade edilmiştir.

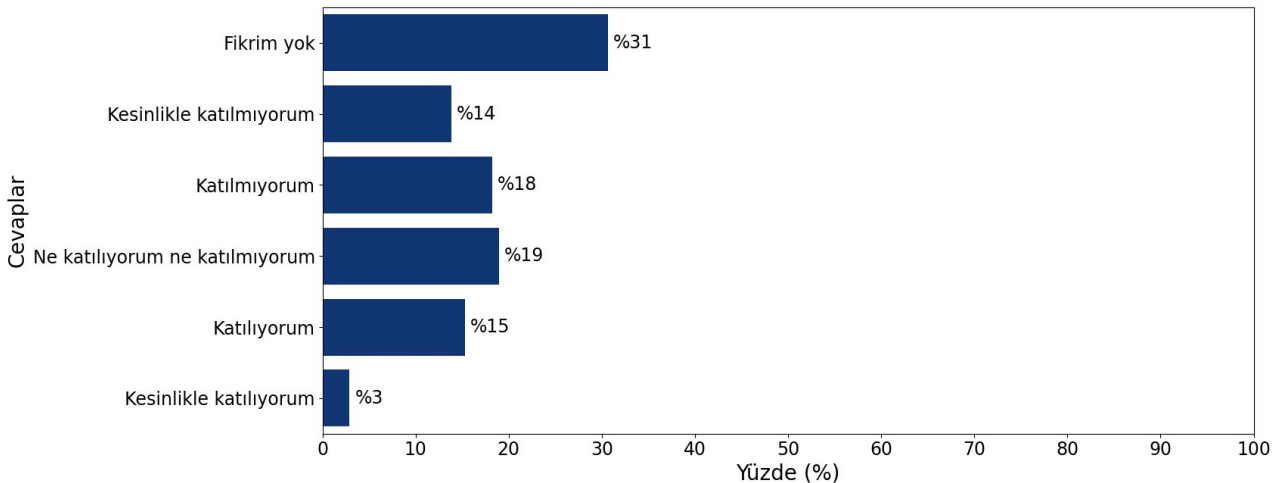


Şekil 1.37. " Üniversitemde kariyer danışmanlık hizmetlerinin yeterli olduğunu düşünüyorum." sorusuna verilen cevapların yüzdelerle dağılımı

Soru 38) Üniversitemde rehberlik ve psikolojik danışmanlık hizmetlerinin yeterli olduğunu düşünüyorum.

(0: Fikrim yok, 1: Kesinlikle katılmıyorum, 2: Katılmıyorum, 3: Ne katılıyorum ne katılmıyorum, 4: Katılıyorum, 5: Kesinlikle katılıyorum)

38 numaralı soruya verilen cevapların ortalaması 1.83 puandır. Şekil 1.38 ile cevapların yüzdelerle dağılımı sütun grafiğiyle ifade edilmiştir.

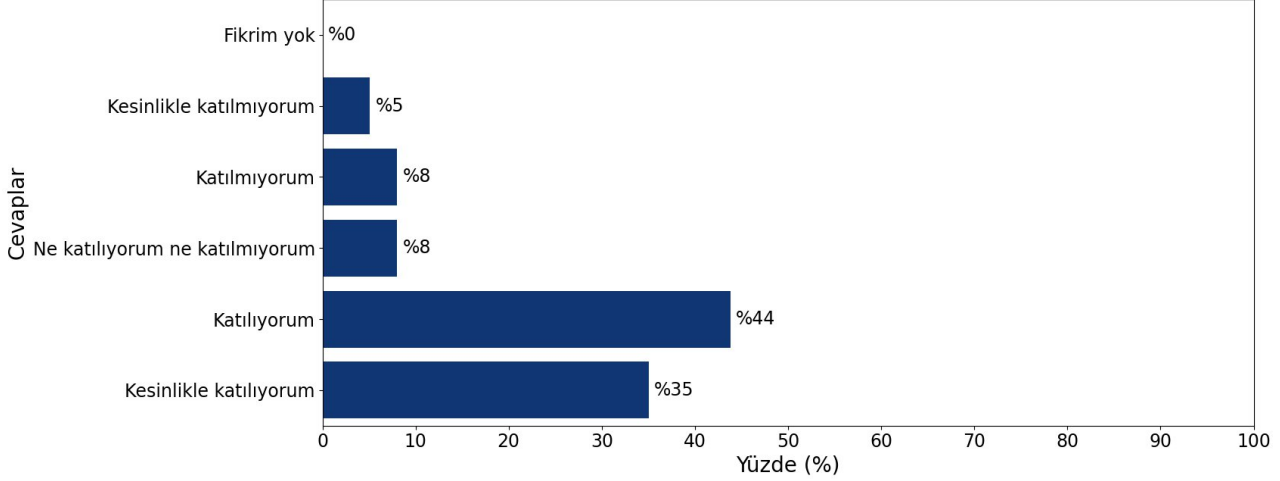


Şekil 1.38. " Üniversitemde rehberlik ve psikolojik danışmanlık hizmetlerinin yeterli olduğunu düşünüyorum." sorusuna verilen cevapların yüzdelerle dağılımı

Soru 39) Üniversiteme toplu taşıma ile ulaşımın kolay olduğunu düşünüyorum.

(0: Fikrim yok, 1: Kesinlikle katılmıyorum, 2: Katılmıyorum, 3: Ne katılıyorum ne katılmıyorum, 4: Katılıyorum, 5: Kesinlikle katılıyorum)

39 numaralı soruya verilen cevapların ortalaması 3.96 puandır. Şekil 1.39 ile cevapların yüzdelerle dağılımı sütun grafiğiyle ifade edilmiştir.

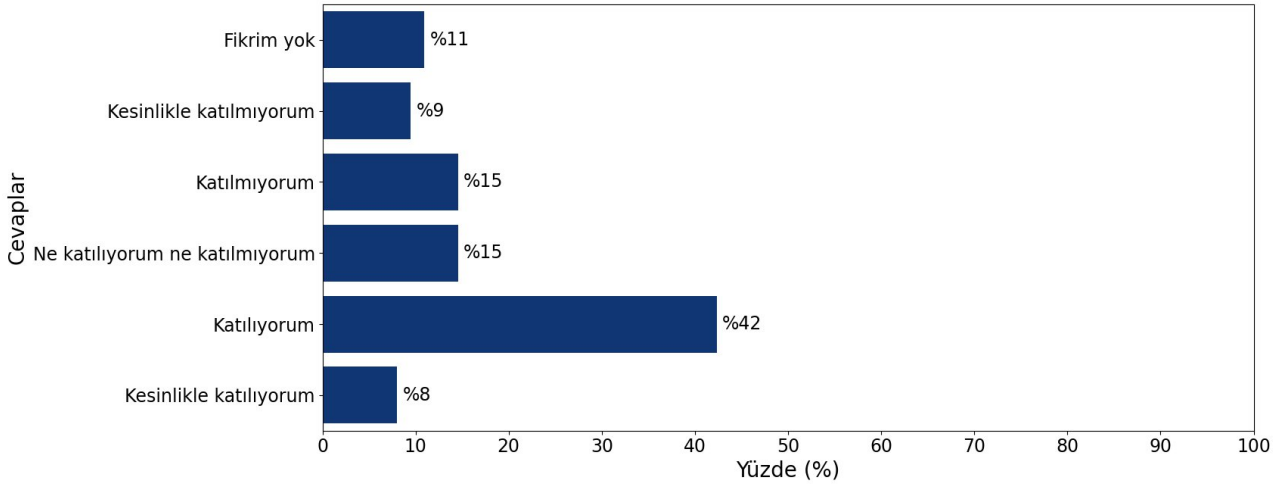


Şekil 1.39. " Üniversiteme toplu taşıma ile ulaşımın kolay olduğunu düşünüyorum." sorusuna verilen cevapların yüzdelerle dağılımı

Soru 40) Üniversitemde güvenlik hizmetlerinin yeterli olduğunu düşünüyorum.

(0: Fikrim yok, 1: Kesinlikle katılmıyorum, 2: Katılmıyorum, 3: Ne katılıyorum ne katılmıyorum, 4: Katılıyorum, 5: Kesinlikle katılıyorum)

40 numaralı soruya verilen cevapların ortalaması 2.92 puandır. Şekil 1.40 ile cevapların yüzdelerle dağılımı sütun grafiğiyle ifade edilmiştir.

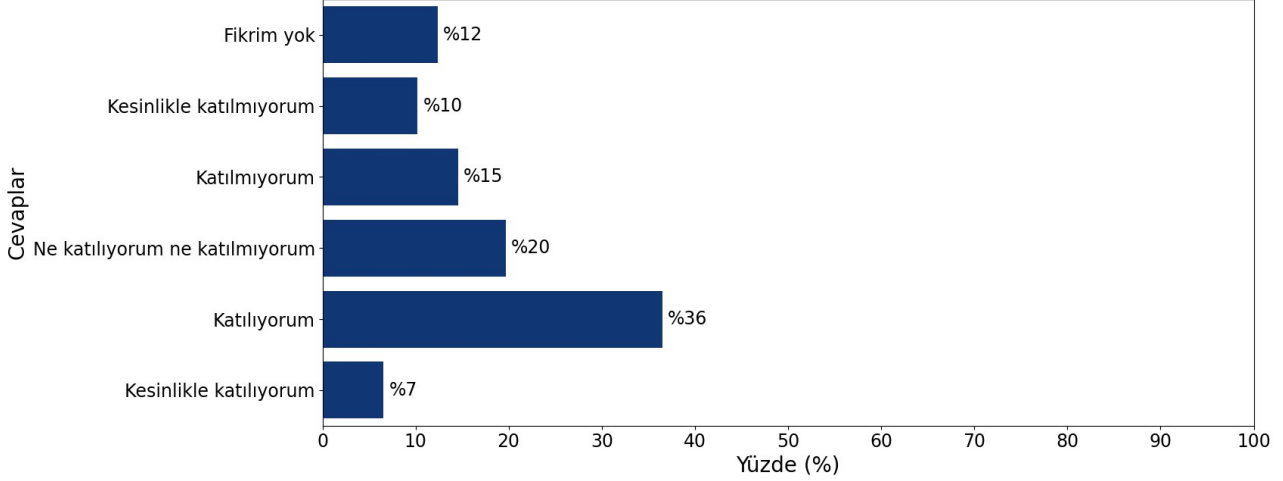


Şekil 1.40. " Üniversitemde güvenlik hizmetlerinin yeterli olduğunu düşünüyorum." sorusuna verilen cevapların yüzdelerle dağılımı

Soru 41) Üniversitemde sosyal tesislerin yeterli olduğunu düşünüyorum.

(0: Fikrim yok, 1: Kesinlikle katılmıyorum, 2: Katılmıyorum, 3: Ne katılıyorum ne katılmıyorum, 4: Katılıyorum, 5: Kesinlikle katılıyorum)

41 numaralı soruya verilen cevapların ortalaması 2.77 puandır. Şekil 1.41 ile cevapların yüzdelerle dağılımı sütun grafiğiyle ifade edilmiştir.

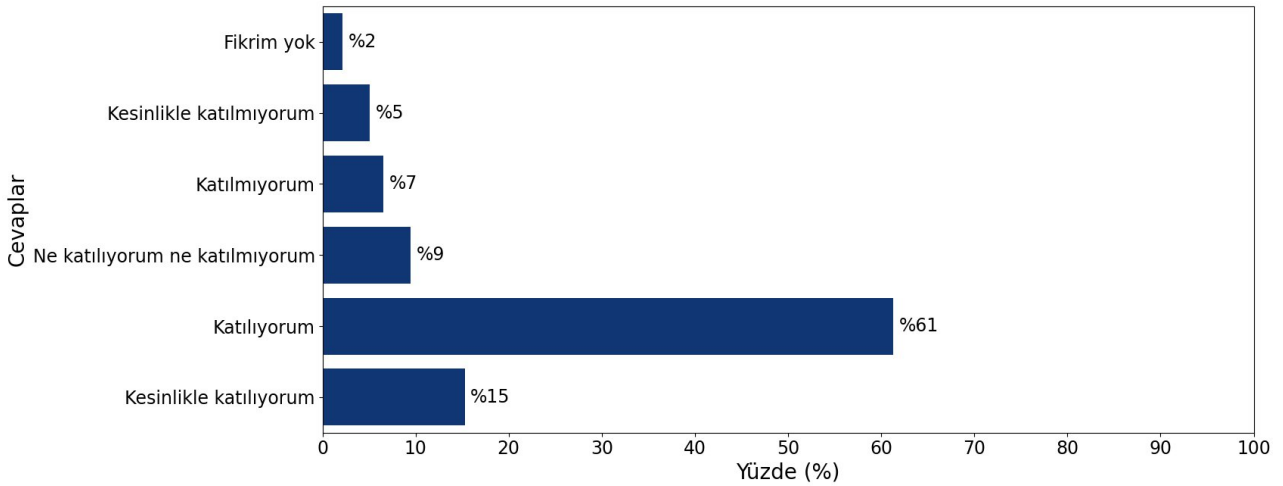


Şekil 1.41. " Üniversitemde sosyal tesislerin yeterli olduğunu düşünüyorum." sorusuna verilen cevapların yüzdelerle dağılımı

Soru 42) Üniversitemdeki kampüs alanının temizlik hizmetlerinin yeterli olduğunu düşünüyorum.

(0: Fikrim yok, 1: Kesinlikle katılmıyorum, 2: Katılmıyorum, 3: Ne katılıyorum ne katılmıyorum, 4: Katılıyorum, 5: Kesinlikle katılıyorum)

42 numaralı soruya verilen cevapların ortalaması 3.69 puandır. Şekil 1.42 ile cevapların yüzdelerle dağılımı sütun grafiğiyle ifade edilmiştir.

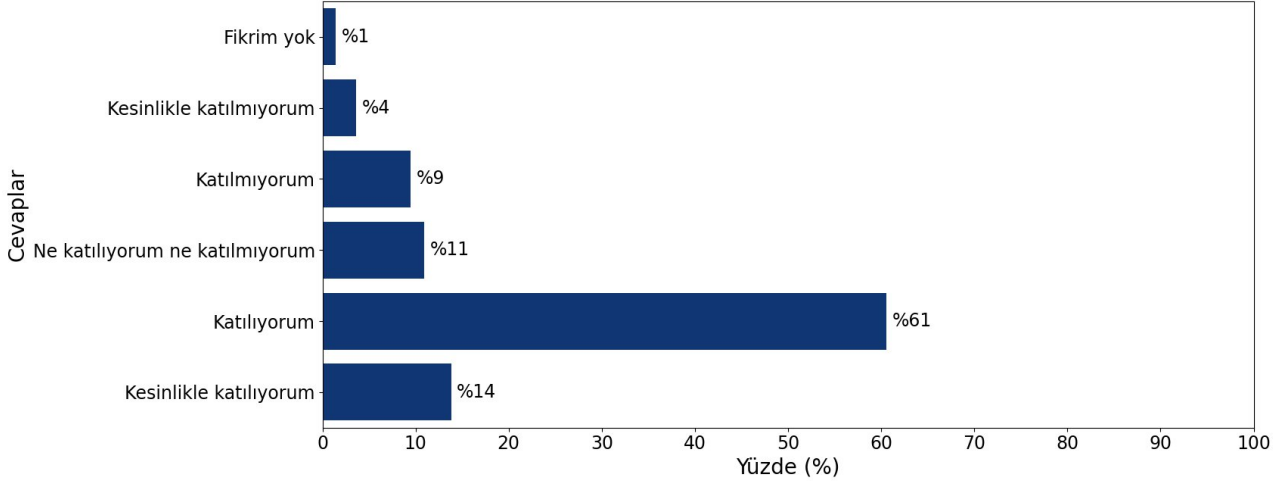


Şekil 1.42. " Üniversitemdeki kampüs alanının temizlik hizmetlerinin yeterli olduğunu düşünüyorum." sorusuna verilen cevapların yüzdelerle dağılımı

Soru 43) Üniversitemin çevre düzenlemesi ve peyzaj hizmetlerinin (bakım, temizlik vb.) yeterli olduğunu düşünüyorum.

(0: Fikrim yok, 1: Kesinlikle katılmıyorum, 2: Katılmıyorum, 3: Ne katılıyorum ne katılmıyorum, 4: Katılıyorum, 5: Kesinlikle katılıyorum)

43 numaralı soruya verilen cevapların ortalaması 3.67 puandır. Şekil 1.43 ile cevapların yüzdeler dağılımı sütun grafiğiyle ifade edilmiştir.

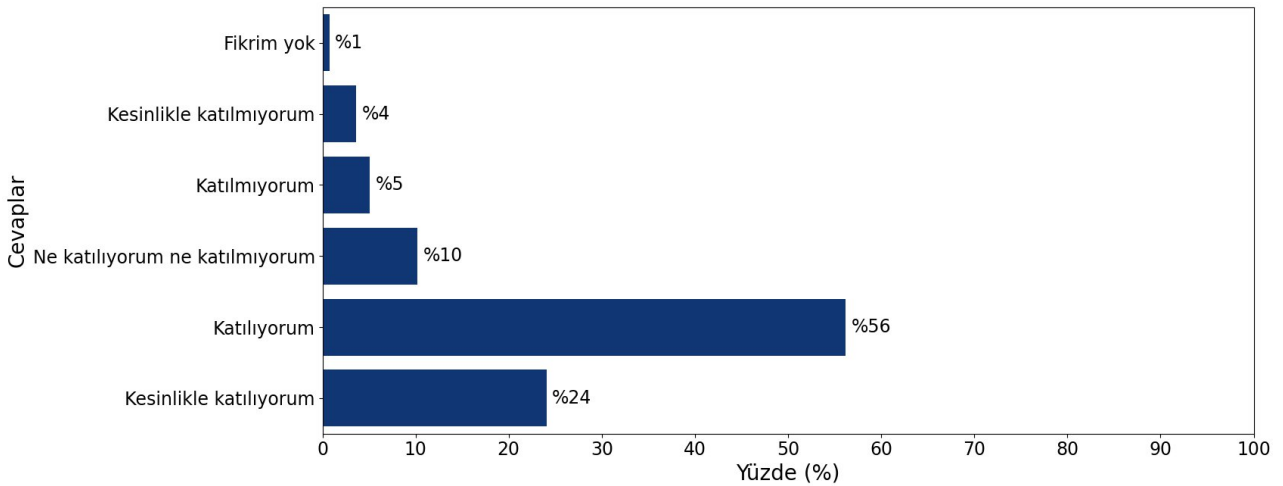


Şekil 1.43. " Üniversitemin çevre düzenlemesi ve peyzaj hizmetlerinin (bakım, temizlik vb.) yeterli olduğunu düşünüyorum." sorusuna verilen cevapların yüzdeler dağılımı

Soru 44) Üniversitemde yeşil alanların (ağaç, çiçek vb.) yeterli olduğunu düşünüyorum.

(0: Fikrim yok, 1: Kesinlikle katılmıyorum, 2: Katılmıyorum, 3: Ne katılıyorum ne katılmıyorum, 4: Katılıyorum, 5: Kesinlikle katılıyorum)

44 numaralı soruya verilen cevapların ortalaması 3.90 puandır. Şekil 1.44 ile cevapların yüzdeler dağılımı sütun grafiğiyle ifade edilmiştir.

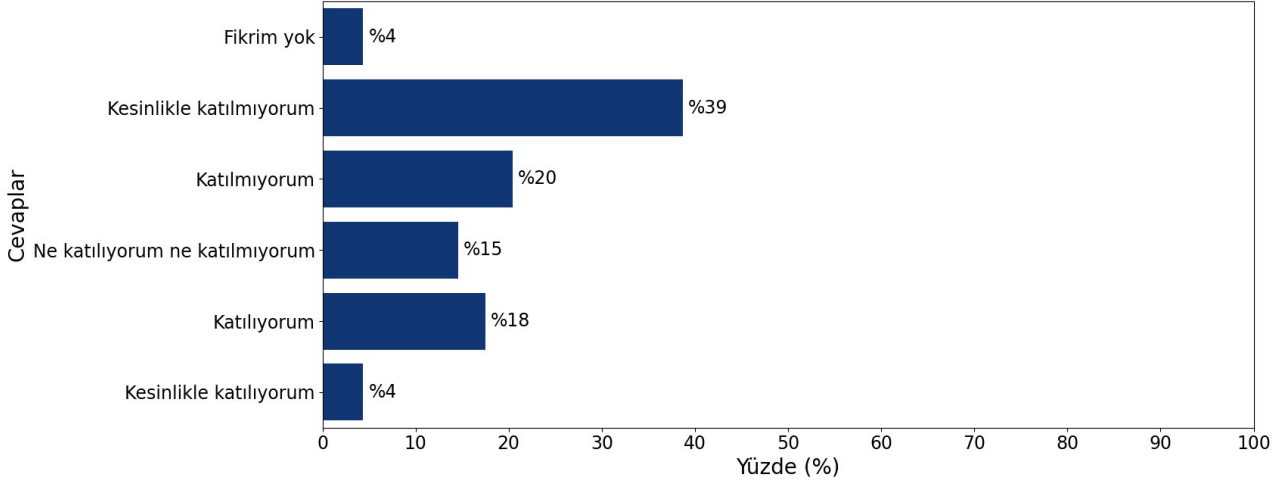


Şekil 1.44. " Üniversitemde yeşil alanların (ağaç, çiçek vb.) yeterli olduğunu düşünüyorum." sorusuna verilen cevapların yüzdeler dağılımı

Soru 45) Üniversitemde internet erişiminin (wifi, kablolu internet, hız vb.) yeterli olduğunu düşünüyorum.

(0: Fikrim yok, 1: Kesinlikle katılmıyorum, 2: Katılmıyorum, 3: Ne katılıyorum ne katılmıyorum, 4: Katılıyorum, 5: Kesinlikle katılıyorum)

45 numaralı soruya verilen cevapların ortalaması 2.15 puandır. Şekil 1.45 ile cevapların yüzdeler dağılımı sütun grafiğiyle ifade edilmiştir.

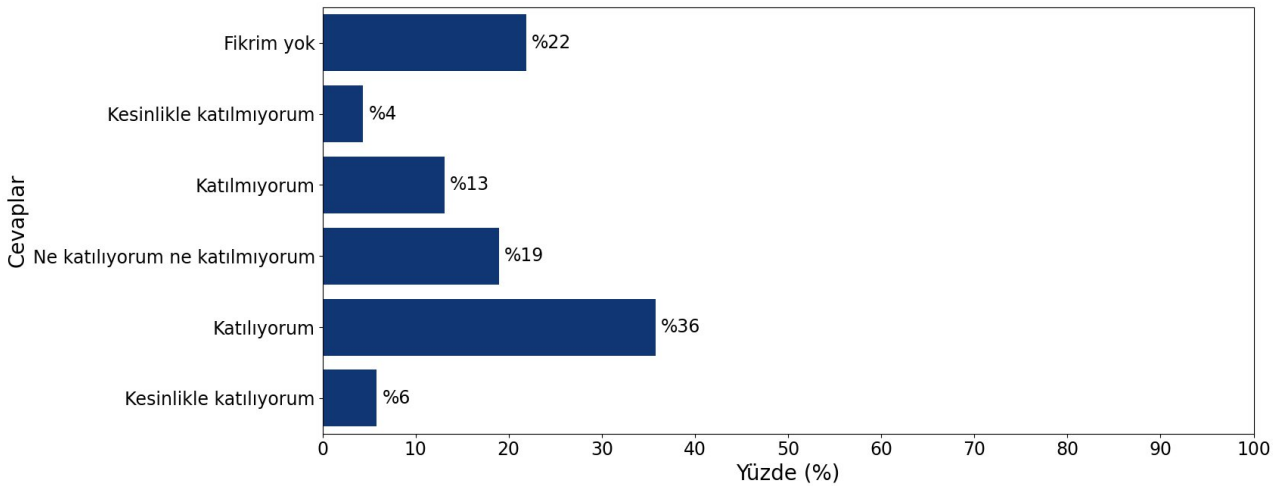


Şekil 1.45. " Üniversitemde internet erişiminin (wifi, kablolu internet, hız vb.) yeterli olduğunu düşünüyorum." sorusuna verilen cevapların yüzdeler dağılımı

Soru 46) Üniversitemde yemekhanelerin temiz ve düzenli olduğunu düşünüyorum.

(0: Fikrim yok, 1: Kesinlikle katılmıyorum, 2: Katılmıyorum, 3: Ne katılıyorum ne katılmıyorum, 4: Katılıyorum, 5: Kesinlikle katılıyorum)

46 numaralı soruya verilen cevapların ortalaması 2.60 puandır. Şekil 1.46 ile cevapların yüzdeler dağılımı sütun grafiğiyle ifade edilmiştir.

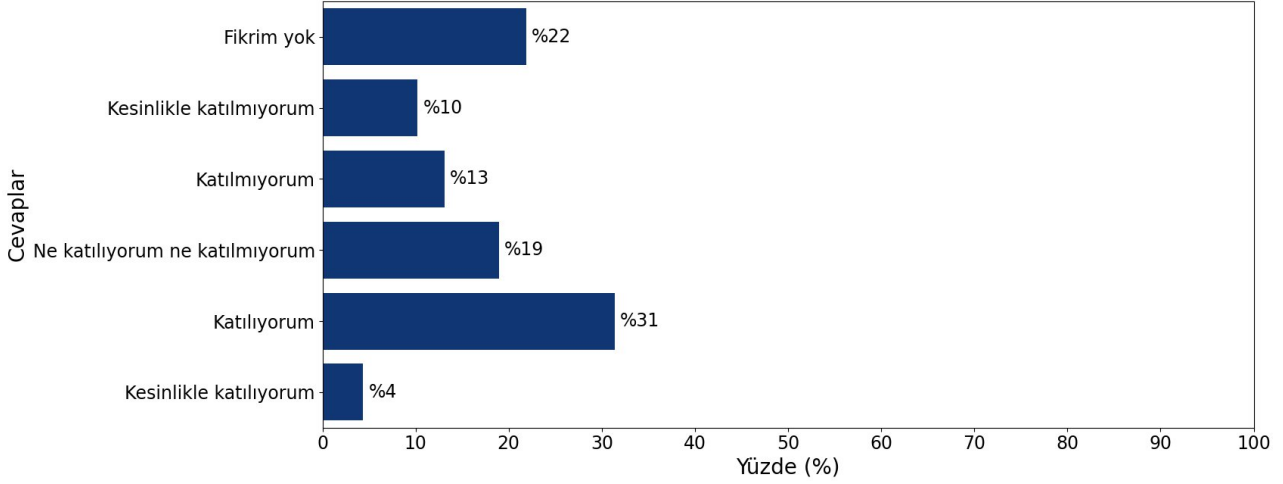


Şekil 1.46. " Üniversitemde yemekhanelerin temiz ve düzenli olduğunu düşünüyorum." sorusuna verilen cevapların yüzdeler dağılımı

Soru 47) Üniversitemin yemekhanelerindeki yemeklerin lezzet ve miktar açısından yeterli olduğunu düşünüyorum.

(0: Fikrim yok, 1: Kesinlikle katılmıyorum, 2: Katılmıyorum, 3: Ne katılıyorum ne katılmıyorum, 4: Katılıyorum, 5: Kesinlikle katılıyorum)

47 numaralı soruya verilen cevapların ortalaması 2.41 puandır. Şekil 1.47 ile cevapların yüzdeler dağılımı sütun grafiğiyle ifade edilmiştir.

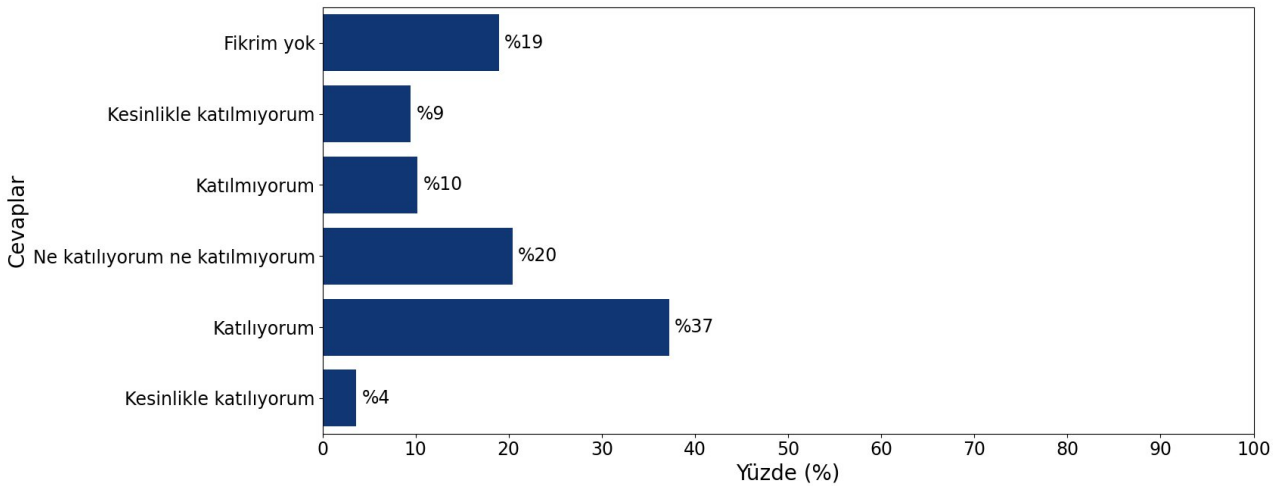


Şekil 1.47. " Üniversitemin yemekhanelerindeki yemeklerin lezzet ve miktar açısından yeterli olduğunu düşünüyorum." sorusuna verilen cevapların yüzdeler dağılımı

Soru 48) Üniversitemde yemekhanelerdeki bekleme süresinin uygun olduğunu düşünüyorum.

(0: Fikrim yok, 1: Kesinlikle katılmıyorum, 2: Katılmıyorum, 3: Ne katılıyorum ne katılmıyorum, 4: Katılıyorum, 5: Kesinlikle katılıyorum)

48 numaralı soruya verilen cevapların ortalaması 2.58 puandır. Şekil 1.48 ile cevapların yüzdeler dağılımı sütun grafiğiyle ifade edilmiştir.

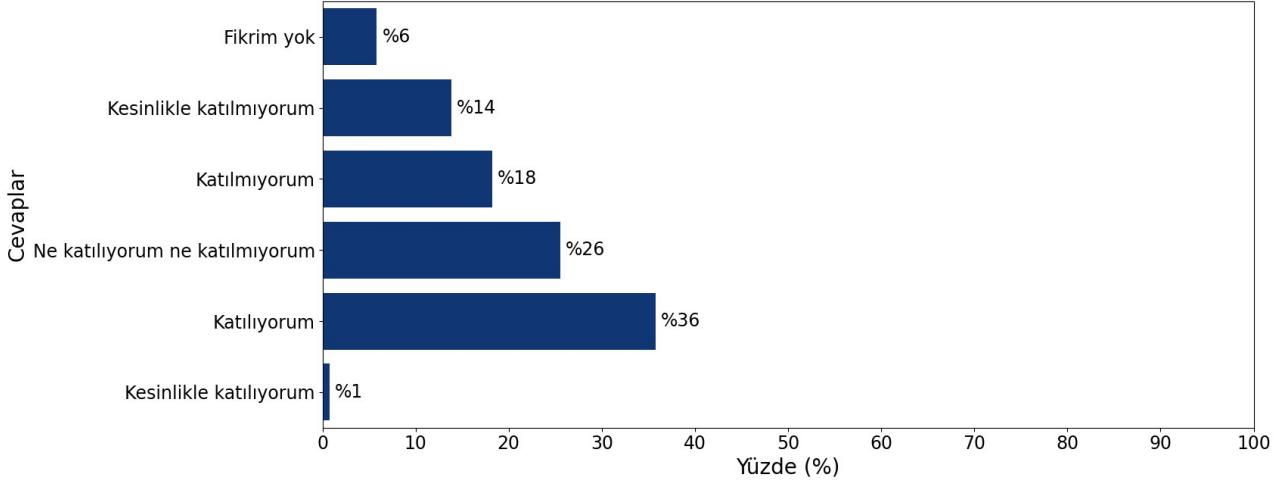


Şekil 1.48. " Üniversitemde yemekhanelerdeki bekleme süresinin uygun olduğunu düşünüyorum." sorusuna verilen cevapların yüzdeler dağılımı

Soru 49) Üniversitemdeki kantin hizmetlerinin (temizlik, lezzet, bekleme süresi vb.) yeterli olduğunu düşünüyorum.

(0: Fikrim yok, 1: Kesinlikle katılmıyorum, 2: Katılmıyorum, 3: Ne katılıyorum ne katılmıyorum, 4: Katılıyorum, 5: Kesinlikle katılıyorum)

49 numaralı soruya verilen cevapların ortalaması 2.74 puandır. Şekil 1.49 ile cevapların yüzdeler dağılımı sütun grafiğiyle ifade edilmiştir.

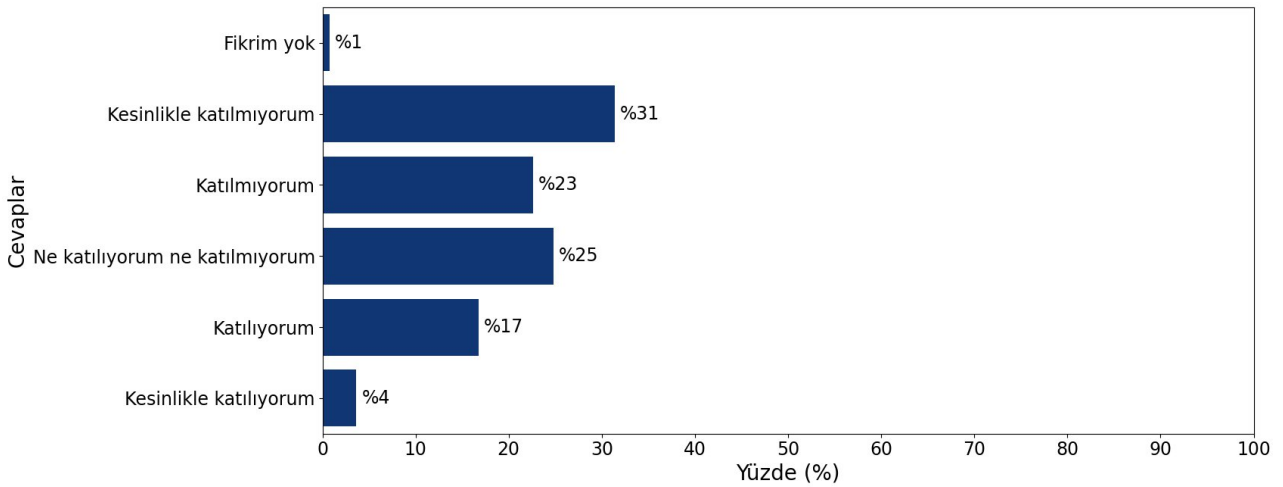


Şekil 1.49. " Üniversitemdeki kantin hizmetlerinin (temizlik, lezzet, bekleme süresi vb.) yeterli olduğunu düşünüyorum." sorusuna verilen cevapların yüzdeler dağılımı

Soru 50) Üniversitemdeki sınıf, laboratuvar, tuvalet, lavabo vb. alanların temiz olduğunu düşünüyorum.

(0: Fikrim yok, 1: Kesinlikle katılmıyorum, 2: Katılmıyorum, 3: Ne katılıyorum ne katılmıyorum, 4: Katılıyorum, 5: Kesinlikle katılıyorum)

50 numaralı soruya verilen cevapların ortalaması 2.36 puandır. Şekil 1.50 ile cevapların yüzdeler dağılımı sütun grafiğiyle ifade edilmiştir.

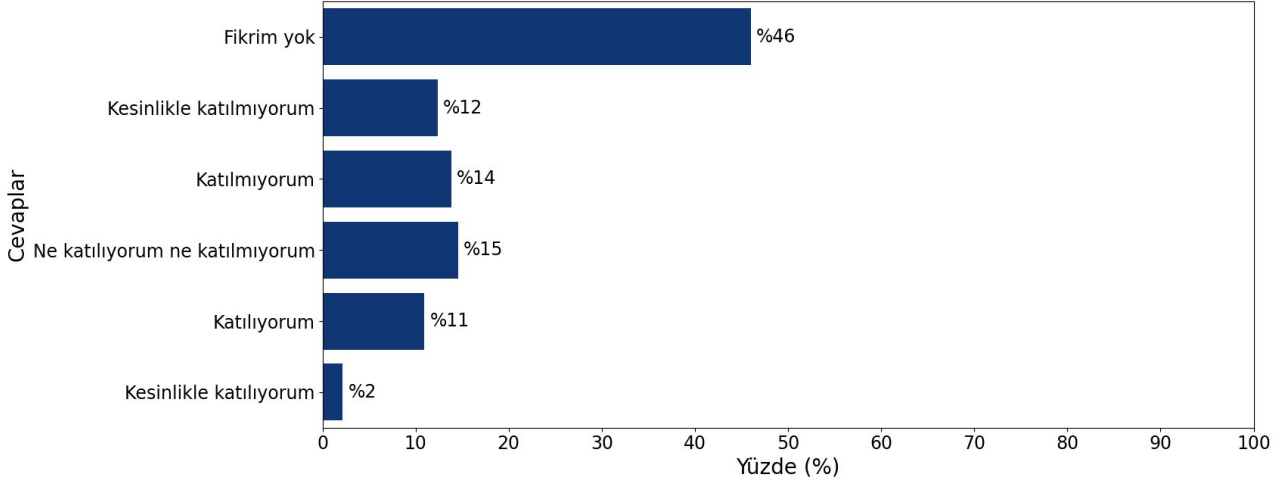


Şekil 1.50. " Üniversitemdeki sınıf, laboratuvar, tuvalet, lavabo vb. alanların temiz olduğunu düşünüyorum." sorusuna verilen cevapların yüzdeler dağılımı

Soru 51) Üniversitemde özel gereksinimli bireylere (görme engelli, işitme engelli vb.) yönelik hizmetlerin yeterli olduğunu düşünüyorum.

(0: Fikrim yok, 1: Kesinlikle katılmıyorum, 2: Katılmıyorum, 3: Ne katılıyorum ne katılmıyorum, 4: Katılıyorum, 5: Kesinlikle katılıyorum)

51 numaralı soruya verilen cevapların ortalaması 1.39 puandır. Şekil 1.51 ile cevapların yüzdeler dağılımı sütun grafiğiyle ifade edilmiştir.

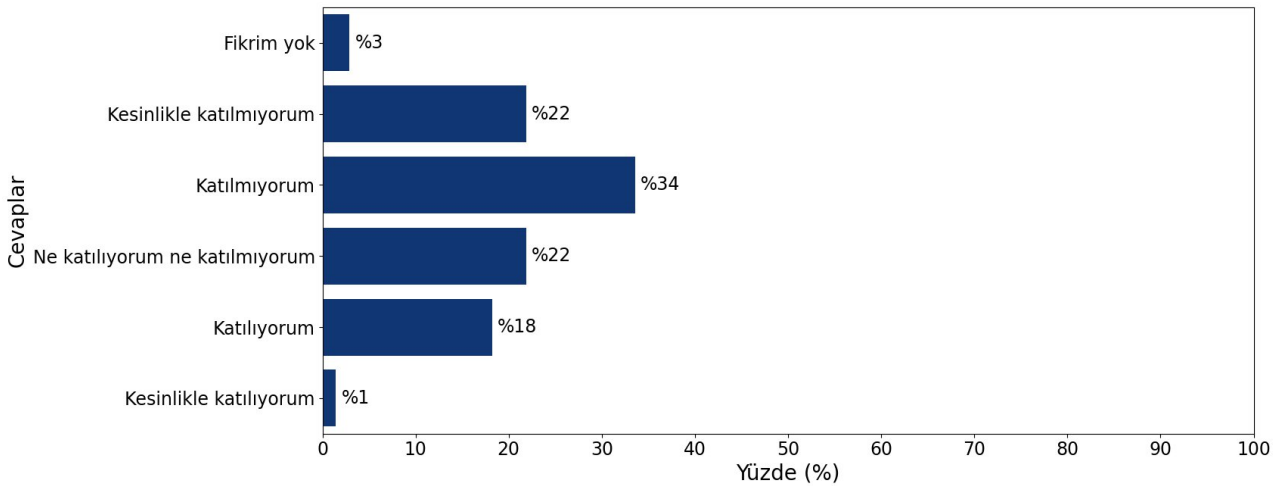


Şekil 1.51. " Üniversitemde özel gereksinimli bireylere (görme engelli, işitme engelli vb.) yönelik hizmetlerin yeterli olduğunu düşünüyorum." sorusuna verilen cevapların yüzdeler dağılımı

Soru 52) Üniversitemde sosyal, kültürel, sanatsal etkinliklerin yeterli olduğunu düşünüyorum.

(0: Fikrim yok, 1: Kesinlikle katılmıyorum, 2: Katılmıyorum, 3: Ne katılıyorum ne katılmıyorum, 4: Katılıyorum, 5: Kesinlikle katılıyorum)

52 numaralı soruya verilen cevapların ortalaması 2.35 puandır. Şekil 1.52 ile cevapların yüzdeler dağılımı sütun grafiğiyle ifade edilmiştir.

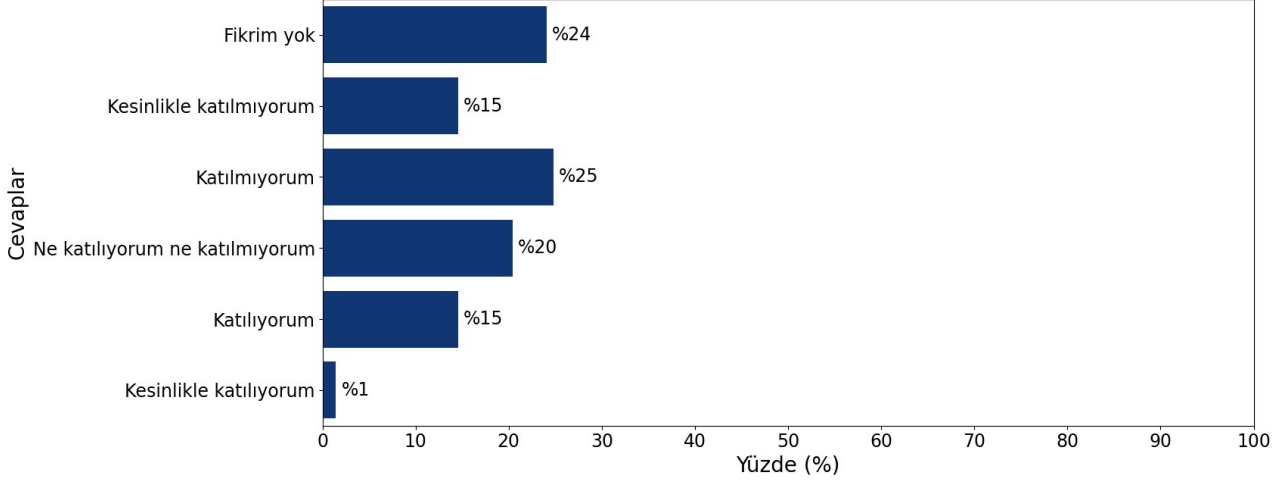


Şekil 1.52. " Üniversitemde sosyal, kültürel, sanatsal etkinliklerin yeterli olduğunu düşünüyorum." sorusuna verilen cevapların yüzdeler dağılımı

Soru 53) Üniversitemde sportif faaliyetlerin yeterli olduğunu düşünüyorum.

(0: Fikrim yok, 1: Kesinlikle katılmıyorum, 2: Katılmıyorum, 3: Ne katılıyorum ne katılmıyorum, 4: Katılıyorum, 5: Kesinlikle katılıyorum)

53 numaralı soruya verilen cevapların ortalaması 1.91 puandır. Şekil 1.53 ile cevapların yüzdelerle dağılımı sütun grafiğiyle ifade edilmiştir.

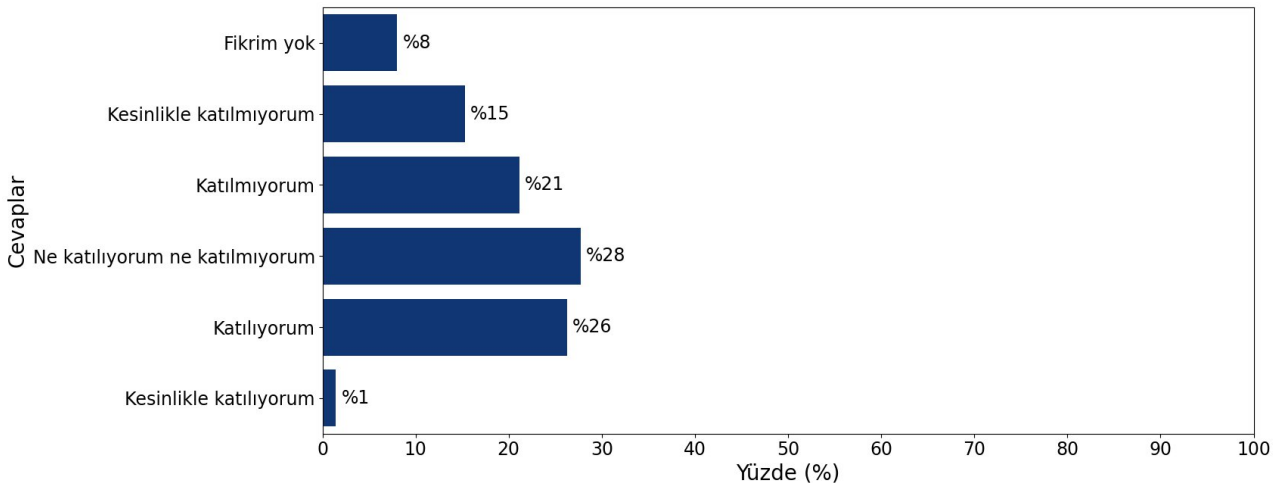


Şekil 1.53. " Üniversitemde sportif faaliyetlerin yeterli olduğunu düşünüyorum." sorusuna verilen cevapların yüzdelerle dağılımı

Soru 54) Üniversitemdeki akademisyenlerin öğrencileri lisans/lisansüstü eğitime yeterli düzeyde teşvik ettiklerini düşünüyorum.

(0: Fikrim yok, 1: Kesinlikle katılmıyorum, 2: Katılmıyorum, 3: Ne katılıyorum ne katılmıyorum, 4: Katılıyorum, 5: Kesinlikle katılıyorum)

54 numaralı soruya verilen cevapların ortalaması 2.53 puandır. Şekil 1.54 ile cevapların yüzdelerle dağılımı sütun grafiğiyle ifade edilmiştir.

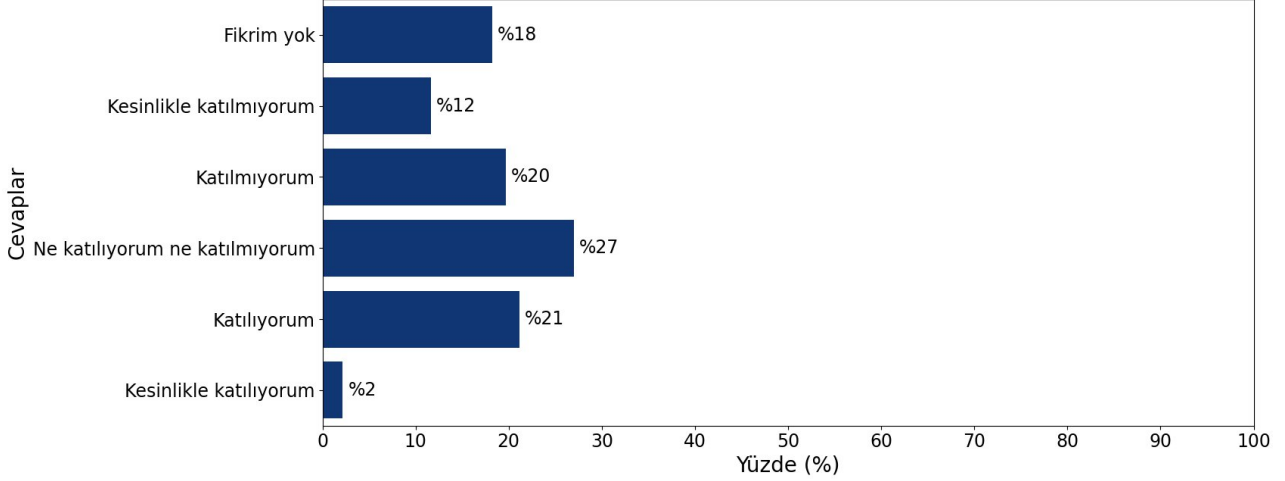


Şekil 1.54. " Üniversitemdeki akademisyenlerin öğrencileri lisans/lisansüstü eğitime yeterli düzeyde teşvik ettiklerini düşünüyorum." sorusuna verilen cevapların yüzdelerle dağılımı

Soru 55) Üniversitemin arařtırmacı öğrencileri yeterli düzeyde teşvik ettiğini düşünüyorum.

(0: Fikrim yok, 1: Kesinlikle katılmıyorum, 2: Katılmıyorum, 3: Ne katılıyorum ne katılmıyorum, 4: Katılıyorum, 5: Kesinlikle katılıyorum)

55 numaralı soruya verilen cevapların ortalaması 2.28 puandır. Şekil 1.55 ile cevapların yüzdelerle dağılımı sütun grafiğiyle ifade edilmiştir.

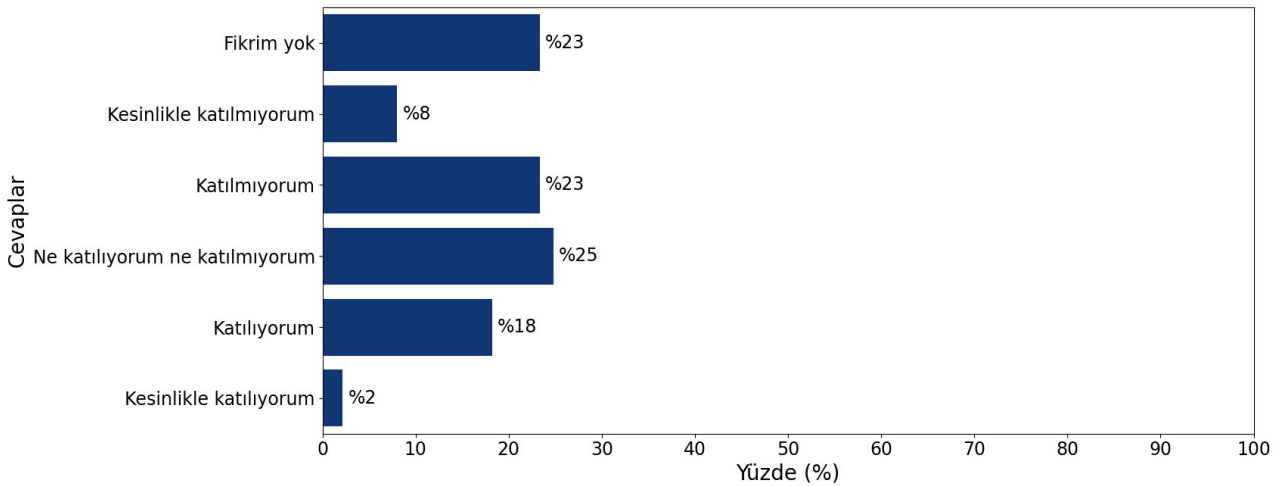


Şekil 1.55. " Üniversitemin arařtırmacı öğrencileri yeterli düzeyde teşvik ettiğini düşünüyorum." sorusuna verilen cevapların yüzdelerle dağılımı

Soru 56) Üniversitemin girişimci ve yenilikçi öğrencileri yeterli düzeyde teşvik ettiğini düşünüyorum.

(0: Fikrim yok, 1: Kesinlikle katılmıyorum, 2: Katılmıyorum, 3: Ne katılıyorum ne katılmıyorum, 4: Katılıyorum, 5: Kesinlikle katılıyorum)

56 numaralı soruya verilen cevapların ortalaması 2.13 puandır. Şekil 1.56 ile cevapların yüzdelerle dağılımı sütun grafiğiyle ifade edilmiştir.

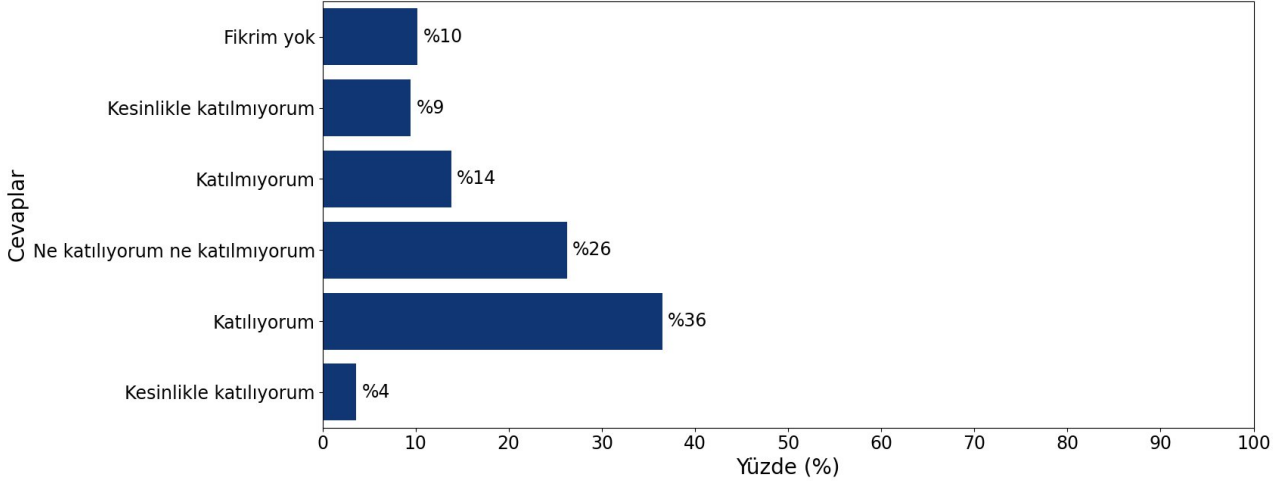


Şekil 1.56. " Üniversitemin girişimci ve yenilikçi öğrencileri yeterli düzeyde teşvik ettiğini düşünüyorum." sorusuna verilen cevapların yüzdelerle dağılımı

Soru 57) Üniversitemin topluma ve insanlığa değer katmak için yeterli çabayı gösterdiğini düşünüyorum.

(0: Fikrim yok, 1: Kesinlikle katılmıyorum, 2: Katılmıyorum, 3: Ne katılıyorum ne katılmıyorum, 4: Katılıyorum, 5: Kesinlikle katılıyorum)

57 numaralı soruya verilen cevapların ortalaması 2.80 puandır. Şekil 1.57 ile cevapların yüzdeler dağılımı sütun grafiğiyle ifade edilmiştir.

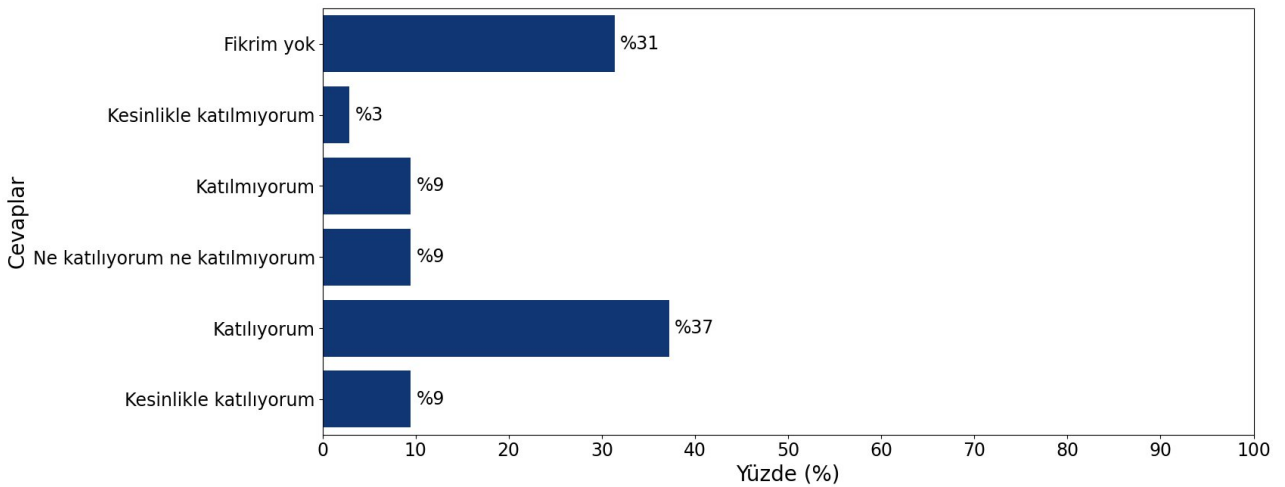


Şekil 1.57. " Üniversitemin topluma ve insanlığa değer katmak için yeterli çabayı gösterdiğini düşünüyorum." sorusuna verilen cevapların yüzdeler dağılımı

Soru 58) Üniversitemde toplumsal katkı faaliyetlerini yürüten birimlerin (Tıp Fakültesi, Dış Hekimliği Fakültesi, Hayvan Hastanesi, Özel Gereksinimli Bireyler Birimi vb.) yeterli olduğunu düşünüyorum.

(0: Fikrim yok, 1: Kesinlikle katılmıyorum, 2: Katılmıyorum, 3: Ne katılıyorum ne katılmıyorum, 4: Katılıyorum, 5: Kesinlikle katılıyorum)

58 numaralı soruya verilen cevapların ortalaması 2.47 puandır. Şekil 1.58 ile cevapların yüzdeler dağılımı sütun grafiğiyle ifade edilmiştir.

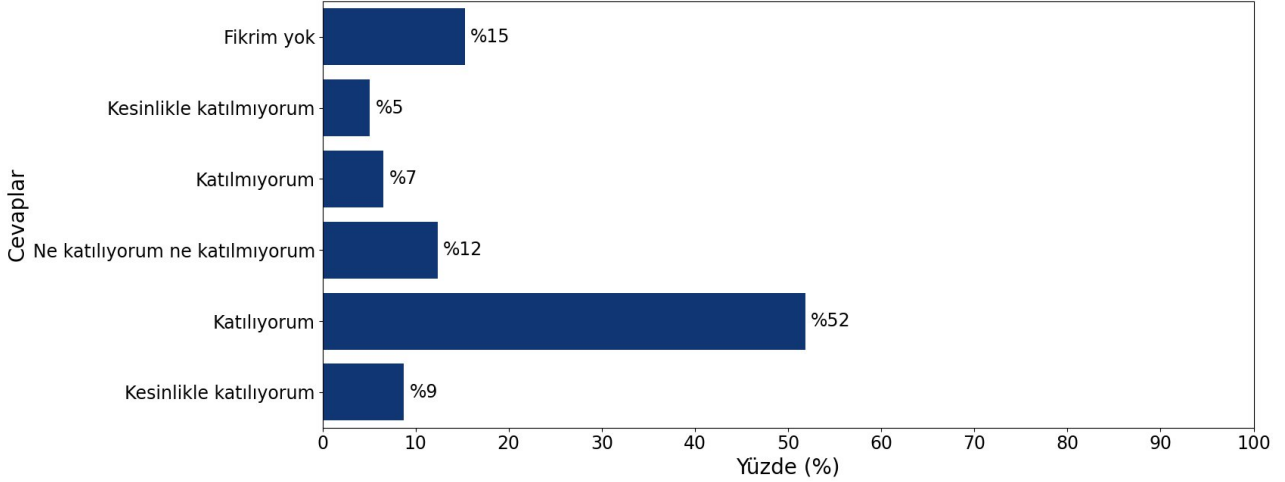


Şekil 1.58. " Üniversitemde toplumsal katkı faaliyetlerini yürüten birimlerin (Tıp Fakültesi, Dış Hekimliği Fakültesi, Hayvan Hastanesi, Özel Gereksinimli Bireyler Birimi vb.) yeterli olduğunu düşünüyorum." sorusuna verilen cevapların yüzdeler dağılımı

Soru 59) Üniversitemin kampüs ve diğer imkanlarını (spor tesisleri, konuk evleri, binicilik sosyal tesisleri vb.) toplumun hizmetine sunmasından memnunuz.

(0: Fikrim yok, 1: Kesinlikle katılmıyorum, 2: Katılmıyorum, 3: Ne katılıyorum ne katılmıyorum, 4: Katılıyorum, 5: Kesinlikle katılıyorum)

59 numaralı soruya verilen cevapların ortalaması 3.07 puandır. Şekil 1.59 ile cevapların yüzdeler dağılımı sütun grafiğiyle ifade edilmiştir.

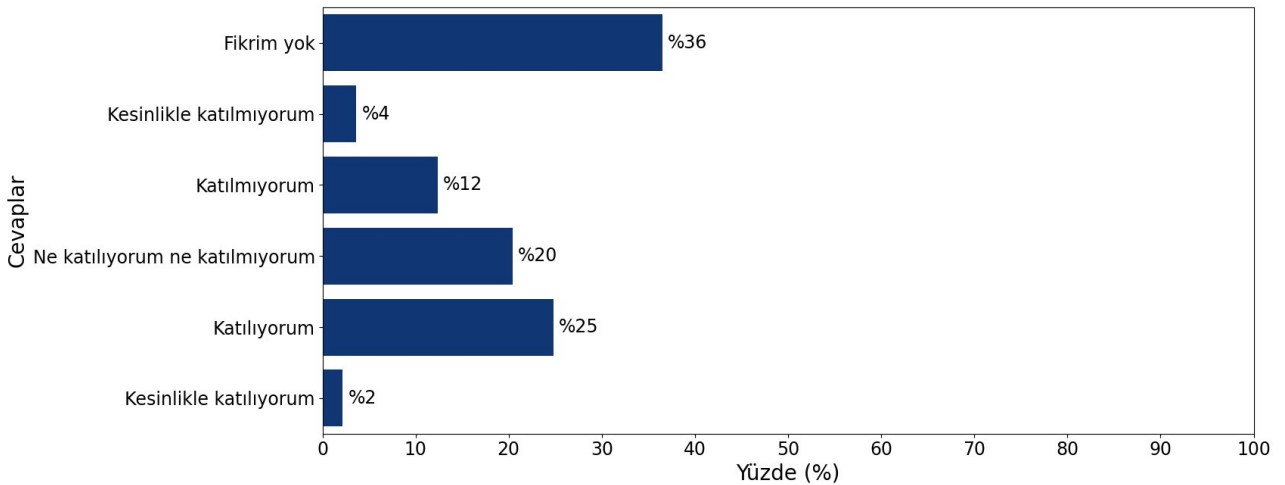


Şekil 1.59. " Üniversitemin kampüs ve diğer imkanlarını (spor tesisleri, konuk evleri, binicilik sosyal tesisleri vb.) toplumun hizmetine sunmasından memnunuz." sorusuna verilen cevapların yüzdeler dağılımı

Soru 60) Üniversitemin diğer kurum ve kuruluşlar (üniversiteler, kamu kurumları, sivil toplum kuruluşları, sanayi vb.) ile olan ilişki ve iş birliğinin yeterli olduğunu düşünüyorum.

(0: Fikrim yok, 1: Kesinlikle katılmıyorum, 2: Katılmıyorum, 3: Ne katılıyorum ne katılmıyorum, 4: Katılıyorum, 5: Kesinlikle katılıyorum)

60 numaralı soruya verilen cevapların ortalaması 2.00 puandır. Şekil 1.60 ile cevapların yüzdeler dağılımı sütun grafiğiyle ifade edilmiştir.

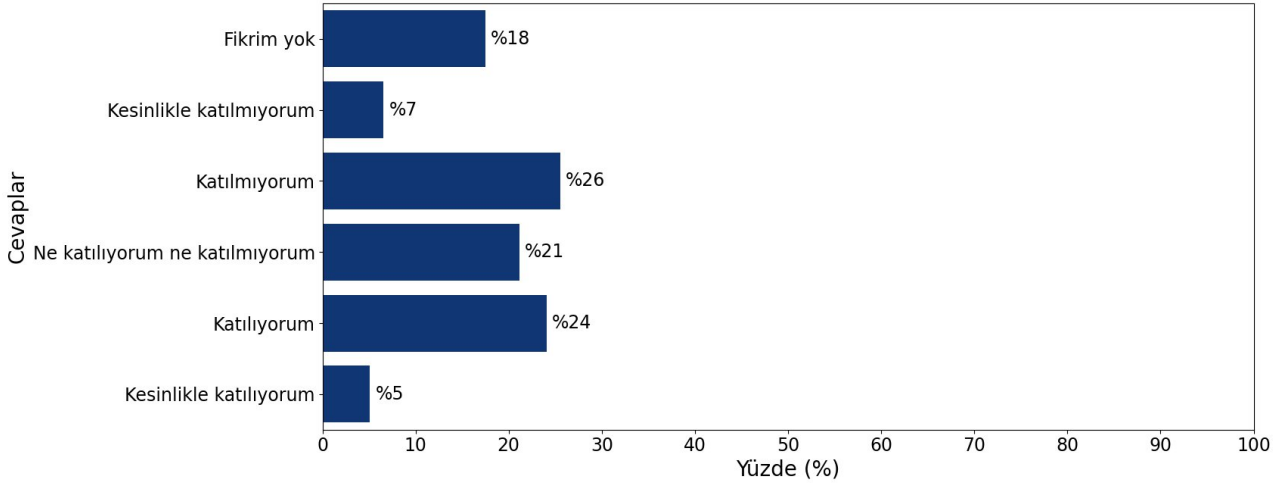


Şekil 1.60. " Üniversitemin diğer kurum ve kuruluşlar (üniversiteler, kamu kurumları, sivil toplum kuruluşları, sanayi vb.) ile olan ilişki ve iş birliğinin yeterli olduğunu düşünüyorum." sorusuna verilen cevapların yüzdeler dağılımı

Soru 61) Üniversitemde birlik, beraberlik, dayanışma ve sorumluluk bilincini artırmak için düzenlenen faaliyetlerin yeterli olduğunu düşünüyorum.

(0: Fikrim yok, 1: Kesinlikle katılmıyorum, 2: Katılmıyorum, 3: Ne katılıyorum ne katılmıyorum, 4: Katılıyorum, 5: Kesinlikle katılıyorum)

61 numaralı soruya verilen cevapların ortalaması 2.43 puandır. Şekil 1.61 ile cevapların yüzdeler dağılımı sütun grafiğiyle ifade edilmiştir.

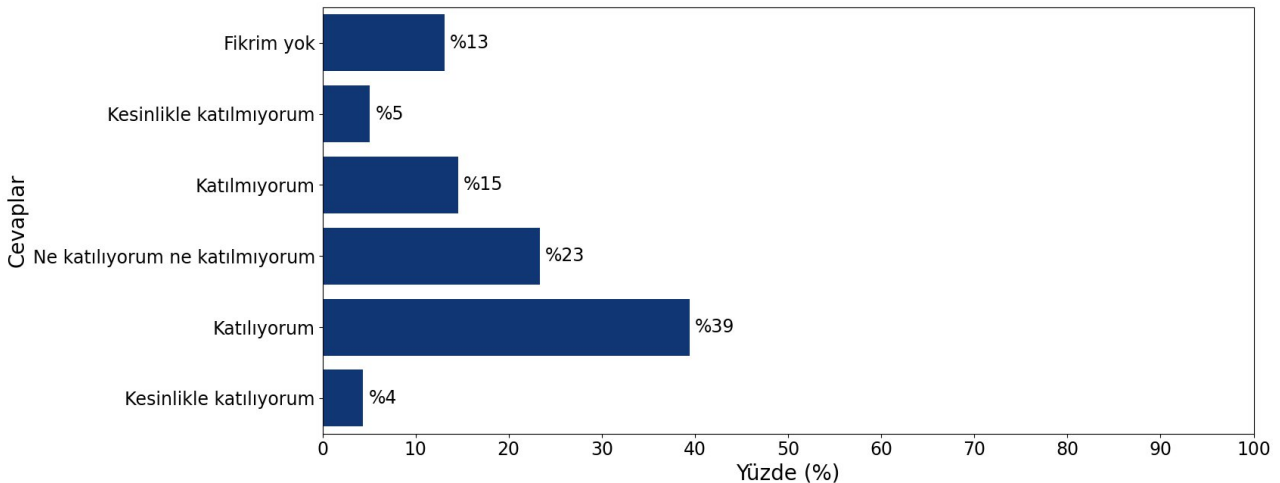


Şekil 1.61. " Üniversitemde birlik, beraberlik, dayanışma ve sorumluluk bilincini artırmak için düzenlenen faaliyetlerin yeterli olduğunu düşünüyorum." sorusuna verilen cevapların yüzdeler dağılımı

Soru 62) Üniversitemin kültürel değerlerin korunması için gösterdiği çabaları yeterli buluyorum.

(0: Fikrim yok, 1: Kesinlikle katılmıyorum, 2: Katılmıyorum, 3: Ne katılıyorum ne katılmıyorum, 4: Katılıyorum, 5: Kesinlikle katılıyorum)

62 numaralı soruya verilen cevapların ortalaması 2.84 puandır. Şekil 1.62 ile cevapların yüzdeler dağılımı sütun grafiğiyle ifade edilmiştir.

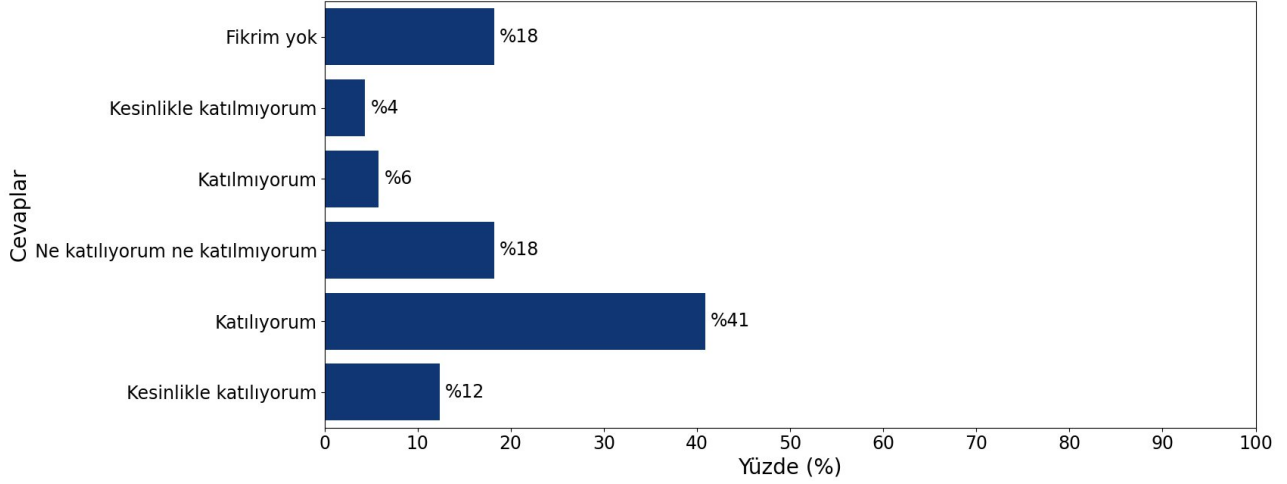


Şekil 1.62. " Üniversitemin kültürel değerlerin korunması için gösterdiği çabaları yeterli buluyorum." sorusuna verilen cevapların yüzdeler dağılımı

Soru 63) Üniversitemin sürdürülebilirlik (Sıfır Atık, Yeşil Kampüs, Engelsiz Kampüs vb.) uygulamalarından memnunuz.

(0: Fikrim yok, 1: Kesinlikle katılmıyorum, 2: Katılmıyorum, 3: Ne katılıyorum ne katılmıyorum, 4: Katılıyorum, 5: Kesinlikle katılıyorum)

63 numaralı soruya verilen cevapların ortalaması 2.96 puandır. Şekil 1.63 ile cevapların yüzdeler dağılımı sütun grafiğiyle ifade edilmiştir.



Şekil 1.63. " Üniversitemin sürdürülebilirlik (Sıfır Atık, Yeşil Kampüs, Engelsiz Kampüs vb.) uygulamalarından memnunuz." sorusuna verilen cevapların yüzdeler dağılımı

